

RESOLUCIÓN NÚMERO 0000829 DE 2016

24 FEB 2016

"Por la cual se establece la Base Gravable de los Vehículos Automotores para la vigencia fiscal 2016 y se deroga la Resolución 5358 de 2015".

LA MINISTRA DE TRANSPORTE

En ejercicio de las facultades constitucionales y legales, en especial, las conferidas por los artículos 143 de la Ley 488 de 1998, 6 numeral 6.4 y 15.6 del Decreto 087 de 2011, y

CONSIDERANDO.

Que conforme al artículo 363 de la Constitución Política el sistema tributario debe fundarse en los principios de equidad, eficiencia y progresividad.

Que de acuerdo al artículo 143 de la Ley 488 de 1998, la base gravable está constituida por el valor comercial de los vehículos gravados, establecida anualmente por el Ministerio de Transporte.

Que en vigencias anteriores se fijaba la base gravable agrupando y agregando las líneas o referencias, capacidades e incluso las marcas, concentrando en un mismo rango vehículos con diferentes especificaciones técnico mecánicas y en consecuencia el valor comercial como base gravable no reflejaba en su integridad la realidad del mercado.

Que la composición del parque automotor ha venido incrementando y cambiando por el uso de nuevas tecnologías y la apertura de los mercados, lo que se ve reflejado en el ingreso de nuevas líneas en el registro automotor así: en el año 2013 ingresaron al mercado 757; en el año 2014 ingresaron 585 y en el año 2015 fueron 705.

Que de manera reiterada la Procuraduría General de la Nación, los gremios del sector automotriz y los ciudadanos vienen solicitando la inclusión de las líneas que no se encontraban en las tablas expedidas como bases gravables por parte del Ministerio.

De igual manera, las Secretarías de Hacienda Departamentales del país en aras de tener mayor equidad y facilidad en su labor de liquidación del impuesto han solicitado la inclusión de nuevas líneas de vehículos.

Que al ponderar las diferentes fuentes de información se evidenció la existencia en el mercado de más de 10.000 líneas de vehículos, frente a las 3.000 líneas que el Ministerio tenía incorporadas en las tablas para fijar la base gravable que sirve para la determinación del impuesto sobre vehículos automotores.

Que para el establecimiento de la base gravable para la determinación del impuesto sobre vehículos automotores del año 2016, se encontró la necesidad de realizar la desagregación de marcas y líneas, con el fin de generar mayor equidad, eficiencia y progresividad en el impuesto; incorporando además una herramienta tecnológica que fortalezca la capacidad institucional, mejore la calidad de datos y facilite la consulta del ciudadano y de las Secretarías de Hacienda Departamentales y del Distrito capital de Bogotá.

Que en cumplimiento de lo previsto en el estatuto general de contratación estatal, el Ministerio de Transporte procedió a publicar en el portal único de contratación SECOP, el aviso de convocatoria pública del concurso de méritos el 24 de junio de 2015 cuyo objeto fue: "Consultoría para el Diseño de la Metodología, basado en un modelo matemático y levantamiento de información que permita definir el cálculo de la Base Gravable para el pago de impuesto de vehículos automóviles, camperos, camionetas, motocicletas, motocarros, automotores de carga y pasajeros y remolques, semirremolques para el transporte terrestre automotor."

"Por la cual se establece la Base Gravable de los Vehículos Automotores para la vigencia fiscal 2016 y se deroga la Resolución 5358 de 2015".

Que el 2 de julio de 2015 se dio respuesta a las observaciones al proyecto de pliego de condiciones y mediante Resolución 2111 del mismo día, se ordenó la apertura del proceso y la publicación del pliego de condiciones definitivo. El proceso fue adjudicado a la firma DATASOFT Ingeniería Ltda., mediante resolución 2586 de 28 de julio de 2015. El 29 de julio de 2015 se suscribe el contrato número 393 de 2015, con acta de inicio fechada el 5 de agosto de 2015.

Que en atención a las recomendaciones de la firma consultora, contratada para desarrollar una metodología basada en un modelo económico y el levantamiento de información para definir el cálculo de la base gravable y la evaluación de la Subdirección de Transporte, el Ministerio de Transporte para la vigencia 2016, aplicó una nueva metodología, la cual se soporta entre otros, en los resultados del estudio de mercado adelantado en los meses de septiembre y octubre de 2015, permitiendo identificar por clase y marca de vehículo, las diferentes líneas o referencias existentes y asignándole a los mismos de acuerdo a la clasificación el correspondiente valor de mercado.

Que adicionalmente, es preciso tener en cuenta que el modelo matemático utiliza las siguientes variables de forma explícita: año modelo del vehículo, marca, línea, cilindraje, número de pasajeros o capacidad de carga; conjuntamente con los valores de precio obtenidos en el estudio de mercado; estimando tanto la depreciación de cada vehículo en el tiempo, como el valor comercial referente para la base gravable mediante un modelo de 3 etapas.

Que el fin del modelo matemático y el levantamiento de información mediante la mayor desagregación de líneas, es contar con un sistema de bases gravables actualizado, equitativo, justo y acorde con el valor comercial real de los vehículos y la correcta ubicación de ellos dentro de la tabla de las bases gravables.

Que en desarrollo de lo anterior, el Ministerio de Transporte expidió el 30 de Noviembre de 2015 la Resolución 5358, por medio de la cual se estableció la Base Gravable de los Vehículos Automotores para la vigencia fiscal 2016 incorporando las tablas con una desagregación de 8.357 líneas.

Que una vez expedida la Resolución 5358 de 2015, la ciudadanía, los Gobernaciones y sus Secretarías de Hacienda Departamentales y del Distrito Capital de Bogotá, así como los gremios del sector automotriz, remitieron múltiples solicitudes a esta Cartera Ministerial en el sentido de revisar el impacto de la base gravable contenida en las tablas anexas a la citada resolución.

Que esta entidad para atender las observaciones realizó mesas de trabajo con la firma consultora Datasoft Ingeniería Ltda, los gremios del sector automotriz, los Gobernaciones y sus Secretarías de Hacienda Departamentales y del Distrito Capital de Bogotá y la asociación colombiana de usuarios de vehículos particulares, en donde se plantearon los impactos que generó la expedición de la resolución 5358 de 2015 y se propuso adoptar medidas de mitigación, así como la inclusión de líneas adicionales a las contenidas en dicha resolución.

Que el Ministerio a través de su equipo técnico y jurídico efectuó un trabajo de análisis de valoración de las bases gravables contenidas en la resolución precitada, con los valores de referencias del mercado a la fecha, los utilizados por el sector asegurador para las pólizas de todo riesgo, así como un ejercicio comparativo con la base gravable utilizada para el año 2015, teniendo en cuenta marca, clase, cilindraje y año modelo.

Que igualmente se efectuó un cruce con la información contenida en el Registro Único de Tránsito (RUNT) encontrando que es necesario incorporar marcas y líneas de vehículos adicionales, lo que conduce a que se cuente con 12.109 líneas.

Que dicho análisis arrojó la necesidad de modificar las bases gravables contenidas en la resolución 5358 de 2015 ajustando las imperfecciones y mitigando el impacto por el acercamiento al valor comercial de las líneas de vehículos contenidas en dicha resolución. De tal manera que, con el fin de mitigar el impacto económico al contribuyente, ninguna base gravable represente un incremento mayor a la inflación publicada por el DANE para el año anterior, atendiendo el principio de progresividad tributaria, del cual se deduce que la carga tributaria de los diferentes obligados debe ser acorde a su capacidad contributiva.

Que La Procuraduría General de la Nación mediante oficio radicado ante el Ministerio de Transporte con el No.20163210092232 del día 9 de febrero de 2016 plasmó algunas

"Por la cual se establece la Base Gravable de los Vehículos Automotores para la vigencia fiscal 2016 y se deroga la Resolución 5358 de 2015".

recomendaciones relacionadas con (i) el estimativo de bases gravables de vehículos automotores para la vigencia 2016, referidas a los vehículos nuevos modelo 2016 comprados y matriculados en el año 2015, (ii) a las líneas que no se encuentran en la resolución 5358 de 2015 y (iii) a aquellas líneas que presentan un valor comercial superior a los encontrados en el mercado; comunicación que fue atendida mediante oficio número 20161010056491 del 16 de febrero de 2016.

Que con fecha 15 y 16 de febrero de 2016, el Ministerio de Transporte socializó a la Procuraduría General de la Nación las medidas a adoptar y las nuevas tablas de bases gravables para la vigencia 2016 donde se recogen las observaciones formuladas por este ente de control, por la ciudadanía, las autoridades locales y los gremios del sector automotriz.

Que el Consejo de Estado mediante auto de fecha 16 de febrero de 2016, profirió la medida cautelar de suspensión provisional de la resolución 5358 de 2015 e invitó al Ministerio de Transporte a que independientemente del curso del proceso, emita una resolución que fije de nuevo la base gravable ya que el plazo conferido por la ley no es preclusivo sino perentorio y nada obsta para que se pueda ejercer la competencia definida en la ley 488 de 1998.

Que conforme a todo lo anterior, el Ministerio de Transporte encuentra procedente emitir una nueva base gravable de los vehículos automotores para el año 2016 y en consecuencia procederá a la derogatoria de la resolución 5358 de 2015.

Que con el fin de suministrar a las Secretarías de Hacienda herramientas que faciliten el cumplimiento de lo dispuesto en el parágrafo del art 143 de la ley 488 de 1998 y recogiendo las recomendaciones de la Procuraduría General de la Nación, entre otras, se incluye para uso excepcional, una línea base estándar por marca, modelo, cilindraje y parte común de la línea para definir su base gravable en aquellos casos en los que no es posible identificar la línea específica.

Que el contenido de la presente resolución fue publicado en la página web del Ministerio en cumplimiento de lo determinado en el literal 8 del artículo 8° de la Ley 1437 de 2011 el día 17 de febrero de 2015 con el objeto de recibir opiniones, sugerencias o propuestas alternativas.

Que en mérito de lo expuesto.

RESUELVE

ARTÍCULO 1. La base gravable de los vehículos automotores para el año fiscal 2016, para efectos del pago del impuesto sobre vehículos automotores, será el valor indicado en las tablas anexas a la presente resolución, de acuerdo con la correspondiente clase, marca, línea, cilindraje o potencia del motor, número de pasajeros, capacidad de carga y el año modelo, de conformidad con los argumentos expuestos en la parte considerativa de la presente resolución.

ARTÍCULO 2. El procedimiento para la determinación de la base gravable de un vehículo, establecida en el presente acto administrativo es el siguiente:

Para automóviles:

1. Con base en la marca, línea o referencia y cilindraje del vehículo, consignados en la Licencia de Tránsito, localizar estas características en las columnas uno (1), dos (2) y tres (3) de la *Tabla 1 - Automóviles*, anexa a la presente resolución según corresponda.
2. Una vez localizado el vehículo, identificar en la columna cuatro (4) y siguientes de la misma *Tabla 1 - Automóviles*, la base gravable del vehículo correspondiente, de acuerdo con el año modelo del mismo.

Para Camperos y Camionetas:

1. Con base en la marca, línea o referencia y cilindraje del vehículo, consignados en la Licencia de Tránsito, localizar estas características en las columnas uno (1), dos (2) y tres (3) de la *Tabla 2 - Camperos y Camionetas*, anexa a la presente resolución según corresponda.
2. Una vez localizado el vehículo, identificar en la columna cuatro (4) y siguientes de la misma *Tabla 2 - Camperos y Camionetas*, la base gravable del vehículo correspondiente, de acuerdo con el año modelo del mismo.

"Por la cual se establece la Base Gravable de los Vehículos Automotores para la vigencia fiscal 2016 y se deroga la Resolución 5358 de 2015".

Para Camionetas Doble Cabina:

1. Con base en la marca, línea o referencia y cilindraje del vehículo, consignados en la Licencia de Tránsito, localizar estas características en las columnas uno (1), dos (2) y tres (3) de la *Tabla 3 - Camionetas Doble Cabina*, anexa a la presente resolución según corresponda.
2. Una vez localizado el vehículo, identificar en la columna cuatro (4) y siguientes de la misma *Tabla 3 - Camionetas Doble Cabina*, la base gravable del vehículo correspondiente, de acuerdo con el año modelo del mismo.

Para Vehículos Eléctricos:

1. Con base en la marca y línea o referencia del vehículo, consignados en la Licencia de Tránsito, localizar estas características en las columnas uno (1) y dos (2) de la *Tabla 4 - Eléctricos*, anexa a la presente resolución según corresponda.
2. Una vez localizado el vehículo, identificar en la columna tres (3) y siguientes de la misma *Tabla 4 - Eléctricos*, la base gravable del vehículo correspondiente, de acuerdo con el año modelo del mismo.

Para Motocicletas, Motocarros, Motocicletas y Motocarros Eléctricos:

Motocicletas y Motocarros:

1. Con base en la clase, marca, línea o referencia y cilindraje del vehículo, consignados en la Licencia de Tránsito, localizar estas características en las columnas uno (1), dos (2), tres (3) y cuatro (4) de la *Tabla 5 - Motocicletas, Motocarros, Motocicletas y Motocarros Eléctricos*, anexa a la presente resolución, según corresponda.
2. Una vez localizado el vehículo, identificar en la columna cinco (5) y siguientes de la misma *Tabla 5 - Motocicletas, Motocarros, Motocicletas y Motocarros Eléctricos*, la base gravable del vehículo correspondiente, de acuerdo con el año modelo del mismo.

Motocicletas y Motocarros Eléctricos:

1. Con base en la clase, marca, línea o referencia y watts del vehículo consignados en la Licencia de Tránsito, localizar estas características en las columnas uno (1), dos (2), tres (3) y cuatro (4) de la *Tabla 5 - Motocicletas, Motocarros, Motocicletas y Motocarros Eléctricos*, anexa a la presente resolución según corresponda.
2. Una vez localizado el vehículo, identificar en la columna cinco (5) y siguientes de la misma *Tabla 5 - Motocicletas, Motocarros, Motocicletas y Motocarros Eléctricos*, la base gravable del vehículo correspondiente, de acuerdo con el año modelo del mismo.

Para Vehículos de Pasajeros:

1. Con base en la clase, marca, línea o referencia, cilindraje, número de pasajeros del vehículo, consignados en la Licencia de Tránsito, localizar estas características en las columnas uno (1), dos (2), tres (3), cuatro (4) y cinco (5) de la *Tabla 6 - Pasajeros*, anexa a la presente resolución según corresponda.
2. Una vez localizado el vehículo, identificar en la columna seis (6) y siguientes de la misma *Tabla 6 - Pasajeros*, la base gravable del vehículo correspondiente, de acuerdo con el año modelo del mismo.

Para Vehículos de Carga:

1. Con base en la clase, marca, línea o referencia, cilindraje y capacidad de carga del vehículo, consignados en la Licencia de Tránsito, localizar estas características en las columnas uno (1), dos (2), tres (3), cuatro (4) y cinco (5) de la *Tabla 7- Carga*, anexa a la presente resolución según corresponda.
2. Una vez localizado el vehículo, identificar en la columna seis (6) y siguientes de la misma *Tabla 7- Carga*, la base gravable del vehículo correspondiente, de acuerdo con el año modelo del mismo.

"Por la cual se establece la Base Gravable de los Vehículos Automotores para la vigencia fiscal 2016 y se deroga la Resolución 5358 de 2015".

El impuesto para los vehículos de servicio público de Carga y de Pasajeros, aplica única y exclusivamente en los municipios en donde dichos vehículos estén gravados, de acuerdo con lo determinado en la Ley 488 de 1998.

Para Ambulancias:

1. Con base en la marca, línea o referencia y cilindraje del vehículo, consignados en la Licencia de Tránsito, localizar estas características en las columnas uno (1), dos (2) y tres (3) de la *Tabla 8 - Ambulancias*, anexa a la presente resolución según corresponda.

2. Una vez localizado el vehículo, identificar en la columna cuatro (4) y siguientes de la misma *Tabla 8 - Ambulancias*, la base gravable del vehículo correspondiente, de acuerdo con el año modelo del mismo.

PARÁGRAFO. Para los vehículos usados y los que sean objeto de internación temporal, que no figuren en las tablas anexas a la presente resolución, el valor comercial que se tomará para efectos de la declaración y pago será el que corresponda al vehículo automotor incorporado en esta resolución que más se asimile en sus características, de conformidad con lo dispuesto en el parágrafo del artículo 143 de la ley 488 de 1998. Para estos efectos se establece la línea base estándar, incluida en las tablas anexas a la presente resolución.

ARTÍCULO 3. Para los vehículos que no se encuentren en las tablas anexas a la presente resolución y que el propietario desee su inclusión y para aquellos que a juicio del contribuyente presenten diferencias frente a su valor comercial real, el propietario o poseedor podrá solicitar por escrito al Ministerio de Transporte, la inclusión de la línea y/o el ajuste del valor de su base gravable, indicando las características correspondientes a clase, marca, línea, cilindraje del motor, número de pasajeros, capacidad de carga y el año modelo, según la clase de vehículo, aportando los soportes respectivos.

Recibida la solicitud, la Subdirección de Transporte del Ministerio de Transporte realizará el análisis respectivo y si es pertinente determinará el ajuste a la base gravable del vehículo, de acuerdo con su valor real del mercado, sin tener en cuenta descuentos por adquisición en ferias o beneficios especiales concedidos a los compradores y dispondrá su inclusión en las tablas del siguiente año.

Cuando la Licencia de Tránsito no contemple información de marca, línea, cilindrada, número de pasajeros, capacidad de carga y modelo del vehículo, requeridos por la Subdirección de Transporte, el propietario o poseedor deberá obtener certificación de las características faltantes por parte del Organismo de Tránsito donde esté registrado el vehículo, de acuerdo con la información que se encuentre consignada en la carpeta del mismo. Con esta información, se surte el procedimiento establecido en el presente artículo.

ARTÍCULO 4. Los vehículos de año modelo anterior a 1991, tendrán como base gravable la correspondiente a dicho año. No obstante en aquellos casos en los que no sea identificable la línea se aplicará la correspondiente línea base estándar.

ARTÍCULO 5. La base gravable para los vehículos antiguos y clásicos será igual al 50% del valor establecido para el año modelo 1991, contenido en la respectiva tabla anexa a la presente resolución.

ARTÍCULO 6. Los vehículos blindados tendrán como base gravable la establecida en las tablas anexas a la presente resolución, de acuerdo con la clase, marca, línea, cilindraje del motor y año modelo del mismo, incrementada en un 10%.

ARTÍCULO 7. La base gravable para los vehículos matriculados en el departamento Archipiélago de San Andrés, Providencia y Santa Catalina, estará constituida por el 45% de la base gravable establecida en las tablas anexas a la presente resolución.

ARTÍCULO 8. La base gravable para el pago del impuesto anual de los vehículos internados temporalmente en las Unidades Especiales de Desarrollo Fronterizo, corresponderá al 50% del valor establecido en las tablas anexas a la presente resolución.

RESOLUCIÓN NÚMERO

0000829

HC A No 16
24 FEB 2016

"Por la cual se establece la Base Gravable de los Vehículos Automotores para la vigencia fiscal 2016 y se deroga la Resolución 5358 de 2015".

ARTÍCULO 9. Los vehículos usados que por efecto de su base gravable establecida en las tablas anexas a la presente resolución, cambien de rango frente a los valores límites de los mismos, determinados para la vigencia 2016, por el Ministerio de Hacienda y Crédito Público y en consecuencia, se incremente el porcentaje tarifario aplicable, cancelarán el impuesto respectivo con el porcentaje tarifario con el que cancelaron el año fiscal 2015, sobre el valor de la base gravable asignada en el presente Acto Administrativo.

ARTÍCULO 10. Aquellos contribuyentes que hubiesen cancelado el impuesto de vehículo correspondiente a la vigencia 2016 y que con la implementación de la presente resolución se les creé un saldo a favor, las Secretarías de Hacienda descontará dicho valor para la vigencia 2017 en las declaraciones sugeridas, si no ha sido objeto de solicitud de devolución por parte del contribuyente al 31 de diciembre de 2016.

Parágrafo: Los contribuyentes podrán realizar la solicitud de devolución de acuerdo con los procedimientos establecidos por cada Secretaría de Hacienda Departamental y el Distrito Capital de Bogotá hasta el 31 de diciembre de 2016, en caso contrario se aplicará el procedimiento previsto en el presente artículo.

ARTÍCULO 11. La presente resolución es aplicable única y exclusivamente para el año fiscal 2016. La base gravable de años fiscales anteriores, será la establecida en los Actos Administrativos expedidos para tales efectos y correspondientes al año respectivo.






PARÁGRAFO. La base gravable de años fiscales anteriores, ya no es objeto de modificación, considerando que la vigencia de la misma es del 1° de enero al 31 de diciembre del año en que se causaron los impuestos y su modificación se consideró en la respectiva vigencia.

ARTICULO 12. La presente resolución rige a partir de su publicación y deroga la Resolución 5358 de 2015.

PUBLÍQUESE Y CÚMPLASE.

24 FEB 2016


NATALIA ABELLO VIVES
Ministra de Transporte.


Enrique Jose Nates - Viceministro de Transporte

Daniel Antonio Hinestrosa Grisales - Jefe Oficina Asesora de Jurídica y
Director de Transporte y Tránsito (e)

Ayda Lucy Ospina Arias - Asesora Despacho de la Ministra

Oscar Espinosa - Subdirector de Transporte

Javier Aguirre - Coordinador Grupo Operativo de Transporte Terrestre

24 FEB 2016

0000829

MINISTERIO DE TRANSPORTE
TABLA No. 1 BASE GRAVABLE DE LOS VEHICULOS AUTOMOVILES PARA EL AÑO FISCAL 2016 (CIFRAS EN MILES DE PESOS)

Table with columns for 'CATEGORIA', 'DESCRIPCION', 'VALOR', and 'IMPORTE'. It lists various vehicle models and their corresponding taxable values in thousands of pesos.

24 FEB 2016

00000829

MINISTERIO DE TRANSPORTE
TABLA No. 1 BASE GRAVABLE DE LOS VEHICULOS AUTOMOVILES PARA EL AÑO FISCAL 2016 (OIFRAS EN MILES DE PESOS)

Table with columns for vehicle type (e.g., AUCI, AUCB), model year (e.g., 1981, 1982), and taxable base values in thousands of pesos. The table lists various models from Audi to BMW across multiple years.

24 FEB 2016

0000829

MINISTERIO DE TRANSPORTE
TABLA No. 1 BASE GRAVABLE DE LOS VEHICULOS AUTOMOVILES PARA EL AÑO FISCAL 2016 (CIFRAS EN MILES DE PESOS)

Table with columns for vehicle model (Modelo), year (Año), and taxable base (Base Gravable) for fiscal years 2011 through 2016. The table lists various car models like Honda Civic, Toyota Camry, etc., and their corresponding taxable values in thousands of pesos.

24 FEB 2016

00000829

MINISTERIO DE TRANSPORTE
TABLA No. 1 BASE GRAVABLE DE LOS VEHICULOS AUTOMOVILES PARA EL AÑO FISCAL 2016 (CIFRAS EN MILES DE PESOS)

Table with columns for vehicle type (e.g., 205, 2509, 2510), model year (e.g., 1991, 1992, 1993), and taxable base values in thousands of pesos for each year from 1991 to 2016.

24 FEB 2016

0000829

MINISTERIO DE TRANSPORTE
 TABLA No. 1 BASE GRAVABLE DE LOS VEHICULOS AUTOMOVILES PARA EL AÑO FISCAL 2016 (CIFRAS EN MILES DE PESOS)

Categoría	Modelo	1981	1982	1983	1984	1985	1986	1987	1988	1989	1990	1991	1992	1993	1994	1995	1996	1997	1998	1999	2000	2001	2002	2003	2004	2005	2006	2007	2008	2009	2010	2011	2012	2013	2014	2015	2016																																																																																																																																																																																																																																																																																																																																																																																																																																																																																																																																																																																																																																																																																																																																																																																																						
522	BMW	12.400	15.300	16.800	19.100	21.700	24.700	28.100	31.900	36.100	40.700	45.700	51.100	56.900	63.100	69.700	76.700	84.100	91.900	100.100	108.700	117.700	127.100	136.900	147.100	157.700	168.700	179.900	191.300	202.900	214.700	226.700	238.900	251.300	263.900	276.700	289.700	302.900	316.300	329.900	343.700	357.700	371.900	386.300	399.900	414.700	429.700	444.900	460.300	475.900	491.700	507.700	523.900	540.300	556.700	573.300	590.100	607.100	624.300	641.700	659.300	677.100	695.100	713.300	731.700	750.300	769.100	788.100	807.300	826.700	846.300	866.100	886.100	906.300	926.700	947.300	968.100	989.100	1010.300	1031.700	1053.300	1075.100	1097.100	1119.300	1141.700	1164.300	1187.100	1210.100	1233.300	1256.700	1280.300	1304.100	1328.100	1352.300	1376.700	1401.300	1426.100	1451.100	1476.300	1501.700	1527.300	1553.100	1579.100	1605.300	1631.700	1658.300	1685.100	1712.100	1739.300	1766.700	1794.300	1822.100	1850.100	1878.300	1906.700	1935.300	1964.100	1993.100	2022.300	2051.700	2081.300	2111.100	2141.100	2171.300	2201.700	2232.300	2263.100	2294.100	2325.300	2356.700	2388.300	2420.100	2452.100	2484.300	2516.700	2549.300	2582.100	2615.100	2648.300	2681.700	2715.300	2749.100	2783.100	2817.300	2851.700	2886.300	2921.100	2956.100	2991.300	3026.700	3062.300	3098.100	3134.100	3170.300	3206.700	3243.300	3280.100	3317.100	3354.300	3391.700	3429.300	3467.100	3505.100	3543.300	3581.700	3620.300	3659.100	3698.100	3737.300	3776.700	3816.300	3856.100	3896.100	3936.300	3976.700	4017.300	4058.100	4099.100	4140.300	4181.700	4223.300	4265.100	4307.100	4349.300	4391.700	4434.300	4477.100	4520.100	4563.300	4606.700	4650.300	4694.100	4738.100	4782.300	4826.700	4871.300	4916.100	4961.100	5006.300	5051.700	5097.300	5143.100	5189.100	5235.300	5281.700	5328.300	5375.100	5422.100	5469.300	5516.700	5564.300	5612.100	5660.100	5708.300	5756.700	5805.300	5854.100	5903.100	5952.300	6001.700	6051.300	6101.100	6151.100	6201.300	6251.700	6302.300	6353.100	6404.100	6455.300	6506.700	6558.300	6610.100	6662.100	6714.300	6766.700	6819.300	6872.100	6925.100	6978.300	7031.700	7085.300	7139.100	7193.100	7247.300	7301.700	7356.300	7411.100	7466.100	7521.300	7576.700	7632.300	7688.100	7744.100	7800.300	7856.700	7913.300	7970.100	8027.100	8084.300	8141.700	8200.300	8258.100	8316.100	8374.300	8432.700	8491.300	8550.100	8609.100	8668.300	8727.700	8787.300	8846.100	8905.100	8964.300	9023.700	9083.300	9142.100	9201.100	9260.300	9319.700	9379.300	9438.100	9497.100	9556.300	9615.700	9675.300	9734.100	9793.100	9852.300	9911.700	9971.300	10030.100	10089.100	10148.300	10207.700	10267.300	10326.100	10385.100	10444.300	10503.700	10563.300	10622.100	10681.100	10740.300	10800.700	10860.300	10920.100	10980.100	11040.300	11100.700	11160.300	11220.100	11280.100	11340.300	11400.700	11460.300	11520.100	11580.100	11640.300	11700.700	11760.300	11820.100	11880.100	11940.300	12000.700	12060.300	12120.100	12180.100	12240.300	12300.700	12360.300	12420.100	12480.100	12540.300	12600.700	12660.300	12720.100	12780.100	12840.300	12900.700	12960.300	13020.100	13080.100	13140.300	13200.700	13260.300	13320.100	13380.100	13440.300	13500.700	13560.300	13620.100	13680.100	13740.300	13800.700	13860.300	13920.100	13980.100	14040.300	14100.700	14160.300	14220.100	14280.100	14340.300	14400.700	14460.300	14520.100	14580.100	14640.300	14700.700	14760.300	14820.100	14880.100	14940.300	15000.700	15060.300	15120.100	15180.100	15240.300	15300.700	15360.300	15420.100	15480.100	15540.300	15600.700	15660.300	15720.100	15780.100	15840.300	15900.700	15960.300	16020.100	16080.100	16140.300	16200.700	16260.300	16320.100	16380.100	16440.300	16500.700	16560.300	16620.100	16680.100	16740.300	16800.700	16860.300	16920.100	16980.100	17040.300	17100.700	17160.300	17220.100	17280.100	17340.300	17400.700	17460.300	17520.100	17580.100	17640.300	17700.700	17760.300	17820.100	17880.100	17940.300	18000.700	18060.300	18120.100	18180.100	18240.300	18300.700	18360.300	18420.100	18480.100	18540.300	18600.700	18660.300	18720.100	18780.100	18840.300	18900.700	18960.300	19020.100	19080.100	19140.300	19200.700	19260.300	19320.100	19380.100	19440.300	19500.700	19560.300	19620.100	19680.100	19740.300	19800.700	19860.300	19920.100	19980.100	20040.300	20100.700	20160.300	20220.100	20280.100	20340.300	20400.700	20460.300	20520.100	20580.100	20640.300	20700.700	20760.300	20820.100	20880.100	20940.300	21000.700	21060.300	21120.100	21180.100	21240.300	21300.700	21360.300	21420.100	21480.100	21540.300	21600.700	21660.300	21720.100	21780.100	21840.300	21900.700	21960.300	22020.100	22080.100	22140.300	22200.700	22260.300	22320.100	22380.100	22440.300	22500.700	22560.300	22620.100	22680.100	22740.300	22800.700	22860.300	22920.100	22980.100	23040.300	23100.700	23160.300	23220.100	23280.100	23340.300	23400.700	23460.300	23520.100	23580.100	23640.300	23700.700	23760.300	23820.100	23880.100	23940.300	24000.700	24060.300	24120.100	24180.100	24240.300	24300.700	24360.300	24420.100	24480.100	24540.300	24600.700	24660.300	24720.100	24780.100	24840.300	24900.700	24960.300	25020.100	25080.100	25140.300	25200.700	25260.300	25320.100	25380.100	25440.300	25500.700	25560.300	25620.100	25680.100	25740.300	25800.700	25860.300	25920.100	25980.100	26040.300	26100.700	26160.300	26220.100	26280.100	26340.300	26400.700	26460.300	26520.100	26580.100	26640.300	26700.700	26760.300	26820.100	26880.100	26940.300	27000.700	27060.300	27120.100	27180.100	27240.300	27300.700	27360.300	27420.100	27480.100	27540.300	27600.700	27660.300	27720.100	27780.100	27840.300	27900.700	27960.300	28020.100	28080.100	28140.300	28200.700	28260.300	28320.100	28380.100	28440.300	28500.700	28560.300	28620.100	28680.100	28740.300	28800.700	28860.300	28920.100	28980.100	29040.300	29100.700	29160.300	29220.100	29280.100	29340.300	29400.700	29460.300	29520.100	29580.100	29640.300	29700.700	29760.300	29820.100	29880.100	29940.300	30000.700	30060.300	30120.100	30180.100	30240.300	30300.700	30360.300	30420.100	30480.100	30540.300	30600.700	30660.300	30720.100	30780.100	30840.300	30900.700	30960.300	31020.100	31080.100	31140.300	31200.700	31260.300	31320.100	31380.100	31440.300	31500.700	31560.300	31620.100	31680.100	31740.300	31800.700	31860.300	31920.100	31980.100	32040.300	32100.700	32160.300	32220.100	32280.100	32340.300	32400.700	32460.300	32520.100	32580.100	32640.300	32700.700	32760.300	32820.100	32880.100	32940.300	33000.700	33060.300	33120.100	33180.100	33240.300	33300.700	33360.300	33420.100	33480.100	33540.300	33600.700	33660.300	33720.100	33780.100	33840.300	33900.700	33960.300	34020.100	34080.100	34140.300	34200.700	34260.300	34320.100	34380.100	34440.300	34500.700	34560.300	34620.100	34680.100	34740.300	34800.700	34860.300	34920.100	34980.100	35040.300	35100.700	35160.300	35220.100	35280.100	35340.300	35400.700	35460.300	35520.100	35580.100	35640.300	35700.700	35760.300	35820.100	35880.100	35940.300	36000.700	36060.300	36120.100	36180.100	36240.300	36300.700	36360.300	36420.100	36480.100	36540.300	36600.700	36660.300	36720.100	36780.100	36840.300	36900.700	36960.300	37020.100	37080.100	37140.300	37200.700	37260.300	37320.100	37380.100	37440.300	37500.700	37560.300	37620.100	37680.100	37740.300	37800.700	37860.300	37920.100	37980.100	38040.300	38100.700	38160.300	38220.100	38280.100	38340.300	38400.700	38460.300	38520.100	38580.100	38640.300	38700.700	38760.300	38820.100	38880.100	38940.300	39000.700	39060.300	39120.100	39180.100	39240.300	39300.700	39360.300	39420.100	39480.100	39540.300	39600.700	39660.300	39720.100	39780.100	39840.300	39900.700	39960.300	40020.100	40080.100	40140.300	40200.700	40260.300	40320.100	40380.100	40440.300	40500.700	40560.300	40620.100	40680.100	40740.300	40800.700	40860.300	40920.100	40980.100	41040.300	41100.700	41160

24 FEB 2016

0000829

MINISTERIO DE TRANSPORTE
TABLA No. 1 BASE GRAVABLE DE LOS VEHICULOS AUTOMOVILES PARA EL AÑO FISCAL 2016 (CIFRAS EN MILES DE PESOS)

Table with columns for vehicle type (e.g., 500L F10 TP, 500L F10 AT), taxable base (BASE GRAVABLE), and tax amount (IMPORTE). The table lists numerous vehicle models and their corresponding values in thousands of pesos.

24 FEB 2016

0000829

MINISTERIO DE TRANSPORTE
TABLA No. 1 BASE GRAVABLE DE LOS VEHICULOS AUTOMOVILES PARA EL AÑO FISCAL 2016 (CIFRAS EN MILES DE PESOS)

Table with columns for vehicle model (Modelo), year (Año), and taxable base (Base Gravable) for various models like Cadillac, Chevrolet, Ford, etc., from 1981 to 2015.

24 FEB 2016

00000829

MINISTERIO DE TRANSPORTE
MINISTERIO DE LOS VEHICULOS AUTOMOVILES PARA EL AÑO FISCAL 2016 (CIFRAS EN MILES DE PESOS)

Tabla No. 1 BASE GRAVABLE DE LOS VEHICULOS AUTOMOVILES PARA EL AÑO FISCAL 2016 (CIFRAS EN MILES DE PESOS)

Table with columns for Model Year (Modelo), Make (Marca), Model Name (Modelo), and 12 columns of tax values (2004-2015). Rows list various Chevrolet models like AVEO 3D 4P AT, CAMARO LT, etc.

24 FEB 2016

0000829

MINISTERIO DE TRANSPORTE
TABLA No. 1 BASE GRAVABLE DE LOS VEHICULOS AUTOMOVILES PARA EL AÑO FISCAL 2016 (CIFRAS EN MILES DE PESOS)

Table with columns for vehicle model (e.g., CHEVROLET CORVETTE COUPE AT), year (1967-2015), and taxable base values in thousands of pesos. The table lists various models including Corvete, Camaro, Chevy, and Spark, with values ranging from approximately 1,100 to 25,000 for each year.

24 FEB 2016

0000829

MINISTERIO DE TRANSPORTE
TABLA No. 1 BASE GRAVABLE DE LOS VEHICULOS AUTOMOVILES PARA EL AÑO FISCAL 2016 (CIFRAS EN MILES DE PESOS)

Table with columns for vehicle model, year, and taxable base values in thousands of pesos. The table lists various models from Chevrolet to Citroën across multiple years, with values ranging from approximately 1,400 to 41,000.

24 FEB 2016

0000829

MINISTERIO DE TRANSPORTE MINISTERIO DE LOS VEHICULOS AUTOMOVILES PARA EL AÑO FISCAL 2016 (CIFRAS EN MILES DE PESOS)

TABLA No. 1 BASE GRAVABLE DE LOS VEHICULOS AUTOMOVILES PARA EL AÑO FISCAL 2016 (CIFRAS EN MILES DE PESOS)

Table with columns for vehicle type (e.g., DABWOOD, DODGE), brand/model, and 12 columns of numerical data representing taxable base values.

24 FEB 2016

0000829

MINISTERIO DE TRANSPORTE
TABLA No. 1 BASE GRAVABLE DE LOS VEHICULOS AUTOMOVILES PARA EL AÑO FISCAL 2016 (CIFRAS EN MILES DE PESOS)

Table with columns for Marca (1), Modelo (1), and 30 columns of numerical values representing taxable base for different vehicle models. The table lists various car models like FORD, CHEVROLET, and others with their corresponding taxable base values.

24 FEB 2016

0000829

MINISTERIO DE TRANSPORTE
TABLA No. 1 BASE GRAVABLE DE LOS VEHICULOS AUTOMOVILES PARA EL AÑO FISCAL 2016 (CIFRAS EN MILES DE PESOS)

Table with columns for vehicle model (e.g., FORD, CHEVROLET), year (1987-2015), and taxable base values in thousands of pesos. The table lists various models including Mustang, Focus, and others, with values ranging from approximately 1,000 to 100,000+.

24 FEB 2016

0000829

MINISTERIO DE TRANSPORTE
TABLA No. 1 BASE GRAVABLE DE LOS VEHICULOS AUTOMOVILES PARA EL AÑO FISCAL 2016 (CIFRAS EN MILES DE PESOS)

Table with columns for vehicle type (e.g., CAMIONETA, VAN, AUTO), model, and taxable base values in thousands of pesos. The table lists various models from different manufacturers like Honda, Toyota, and Ford, with their corresponding taxable base values for the fiscal year 2016.

24 FEB 2016

0000829

MINISTERIO DE TRANSPORTE
TABLA No. 1 BASE GRAVABLE DE LOS VEHICULOS AUTOMOVILES PARA EL AÑO FISCAL 2016 (CIFRAS EN MILES DE PESOS)

Table with columns for vehicle type (e.g., HONDA, TOYOTA), model/year, and 12 columns of taxable base values. The table lists various car models and their corresponding taxable values in thousands of pesos.

24 FEB 2016

0000829

MINISTERIO DE TRANSPORTE
TABLA No. 1 BASE GRAVABLE DE LOS VEHICULOS AUTOMOVILES PARA EL AÑO FISCAL 2016 (CIFRAS EN MILES DE PESOS)

Table with columns for vehicle model (e.g., HONDA, TOYOTA), engine type (e.g., 1.8L, 2.0L), and taxable base values in thousands of pesos. The table lists various models like ELANTRA, SONATA, and ELANTRA PLUS across different engine sizes.

24 FEB 2016

0000829

MINISTERIO DE TRANSPORTE
MINISTERIO DE LOS VEHICULOS AUTOMOVILES PARA EL AÑO FISCAL 2016 (CIFRAS EN MILES DE PESOS)

TABLA No. 1 BASE GRAVABLE DE LOS VEHICULOS AUTOMOVILES PARA EL AÑO FISCAL 2016 (CIFRAS EN MILES DE PESOS)

Table with columns: Marca, Modelo, Motor, Año, Cilindros, Litros, Potencia, Precio, Impuesto, etc. Rows include models like CERATO PORTE 1.6 HB MT, CERATO PORTE 2.0 AT, etc.

24 FEB 2016

0000829

MINISTERIO DE TRANSPORTE MINISTERIO DE LOS VEHICULOS AUTOMOVILES PARA EL AÑO FISCAL 2016 (CIFRAS EN MILES DE PESOS)

Table with columns for vehicle model (Modelos), year (Año), and various tax/price categories (e.g., 1997, 1998, 1999, 2000, 2001, 2002, 2003, 2004, 2005, 2006, 2007, 2008, 2009, 2010, 2011, 2012, 2013, 2014, 2015, 2016). Rows list models like R10 T3, R10 T4, R10 T5, etc.

24 FEB 2016

0000829

MINISTERIO DE TRANSPORTE
TABLA No. 1 BASE GRAVABLE DE LOS VEHICULOS AUTOMOVILES PARA EL AÑO FISCAL 2016 (CIFRAS EN MILES DE PESOS)

Table with columns for vehicle type (e.g., 4x4, 2x4, 2x2), weight (kg), and taxable base (Miles de Pesos) for various years from 2007 to 2016. The table lists numerous vehicle models and their corresponding taxable values.

24 FEB 2016

0000829

MINISTERIO DE TRANSPORTE
TABLA No. 1 BASE GRAVABLE DE LOS VEHICULOS AUTOMOVILES PARA EL AÑO FISCAL 2016 (CIFRAS EN MILES DE PESOS)

Table with columns for vehicle model (e.g., MERCEDES BENZ), year (1981-2016), and taxable base values in thousands of pesos. The table lists various models and their corresponding values for each year from 1981 to 2016.

24 FEB 2016

0000829

MINISTERIO DE TRANSPORTE MINISTERIO DE LOS VEHICULOS AUTOMOVILES PARA EL AÑO FISCAL 2016 (CIFRAS EN MILES DE PESOS)

Table with columns for vehicle model (e.g., MERCEDES BENZ), year (2005-2016), and corresponding values in thousands of pesos. The table lists various models and their values for each year from 2005 to 2016.

24 FEB 2016

0000829

MINISTERIO DE TRANSPORTE
MINISTERIO DE LOS VEHICULOS AUTOMOVILES PARA EL AÑO FISCAL 2016 (CIFRAS EN MILES DE PESOS)

Table with columns for vehicle model (Modelos), year (Año), and monthly sales (Ene to Dic). Rows list various Mercedes-Benz models like E 200 AT, E 200 MT, E 200 L, etc., with their respective sales figures.

24 FEB 2016

0000829

MINISTERIO DE TRANSPORTE
MINISTERIO DE LOS VEHICULOS AUTOMOVILES PARA EL AÑO FISCAL 2016 (CIFRAS EN MILES DE PESOS)

TABLA No. 1 BASE GRAVABLE DE LOS VEHICULOS AUTOMOVILES PARA EL AÑO FISCAL 2016 (CIFRAS EN MILES DE PESOS)

Table with columns for vehicle type (e.g., MERCEDES BEZ, SUZUKI), model/year, and 12 columns of tax values. The table lists various car models and their corresponding tax amounts in thousands of pesos.

24 FEB 2016

0000829

MINISTERIO DE TRANSPORTE
MINISTERIO DE LOS VEHICULOS AUTOMOVILES PARA EL AÑO FISCAL 2016 (CIFRAS EN MILES DE PESOS)

Table with columns for 'Modelo', '2014', '2015', '2016', '2017', '2018', '2019', '2020', '2021', '2022', '2023', '2024', '2025'. Rows include vehicle models like COOPER 657 CABRIOLETT, COOPER 657 CABRIOLETT, etc.

24 FEB 2016

0000829

MINISTERIO DE TRANSPORTE
TABLA No. 1 BASE GRAVABLE DE LOS VEHICULOS AUTOMOVILES PARA EL AÑO FISCAL 2016 (CIFRAS EN MILES DE PESOS)

Table with columns for vehicle type (e.g., 1163, 1164, 1165), brand/model (e.g., NISSAN, MARCH), and 12 columns of numerical values representing taxable base in thousands of pesos.

24 FEB 2016

0000829

MINISTERIO DE TRANSPORTE
MINISTERIO DE LOS VEHICULOS AUTOMOVILES PARA EL AÑO FISCAL 2016 (CIFRAS EN MILES DE PESOS)

Tabla No. 1 BASE GRAVABLE DE LOS VEHICULOS AUTOMOVILES PARA EL AÑO FISCAL 2016 (CIFRAS EN MILES DE PESOS)

Table with columns for vehicle model (e.g., NISSAN, NISSAN), year (1987-2016), and taxable base values in thousands of pesos. The table lists various models like NISSAN ALTIMA, NISSAN SENTRA, and NISSAN XTRACROSS across multiple years.

24 FEB 2016

0000829

MINISTERIO DE TRANSPORTE
TABLA No. 1 BASE GRAVABLE DE LOS VEHICULOS AUTOMOVILES PARA EL AÑO FISCAL 2016 (CIFRAS EN MILES DE PESOS)

Table with columns for vehicle type (e.g., 200 ACTIVE SP MT), year (1997-2016), and taxable base values. The table lists various vehicle models and their corresponding taxable values for each year from 1997 to 2016.

24 FEB 2016

0000829

MINISTERIO DE TRANSPORTE
 TABLA No. 1 BASE GRAVABLE DE LOS VEHICULOS AUTOMOVILES PARA EL AÑO FISCAL 2016 (CIFRAS EN MILES DE PESOS)

Categoría	Marca (V)	Modelo	MILES DE PESOS																																																																																																																																																																																																																																																				
			1990	1991	1992	1993	1994	1995	1996	1997	1998	1999	2000	2001	2002	2003	2004	2005	2006	2007	2008	2009	2010	2011	2012	2013	2014	2015	2016																																																																																																																																																																																																																										
2015	PEUGEOT	452 ST AT	2.400	3.100	3.400	3.700	4.000	4.400	4.800	5.200	5.600	6.000	6.400	6.800	7.200	7.600	8.000	8.400	8.800	9.200	9.600	10.000	10.400	10.800	11.200	11.600	12.000	12.400	12.800	13.200	13.600	14.000	14.400	14.800	15.200	15.600	16.000	16.400	16.800	17.200	17.600	18.000	18.400	18.800	19.200	19.600	20.000	20.400	20.800	21.200	21.600	22.000	22.400	22.800	23.200	23.600	24.000	24.400	24.800	25.200	25.600	26.000	26.400	26.800	27.200	27.600	28.000	28.400	28.800	29.200	29.600	30.000	30.400	30.800	31.200	31.600	32.000	32.400	32.800	33.200	33.600	34.000	34.400	34.800	35.200	35.600	36.000	36.400	36.800	37.200	37.600	38.000	38.400	38.800	39.200	39.600	40.000	40.400	40.800	41.200	41.600	42.000	42.400	42.800	43.200	43.600	44.000	44.400	44.800	45.200	45.600	46.000	46.400	46.800	47.200	47.600	48.000	48.400	48.800	49.200	49.600	50.000	50.400	50.800	51.200	51.600	52.000	52.400	52.800	53.200	53.600	54.000	54.400	54.800	55.200	55.600	56.000	56.400	56.800	57.200	57.600	58.000	58.400	58.800	59.200	59.600	60.000	60.400	60.800	61.200	61.600	62.000	62.400	62.800	63.200	63.600	64.000	64.400	64.800	65.200	65.600	66.000	66.400	66.800	67.200	67.600	68.000	68.400	68.800	69.200	69.600	70.000	70.400	70.800	71.200	71.600	72.000	72.400	72.800	73.200	73.600	74.000	74.400	74.800	75.200	75.600	76.000	76.400	76.800	77.200	77.600	78.000	78.400	78.800	79.200	79.600	80.000	80.400	80.800	81.200	81.600	82.000	82.400	82.800	83.200	83.600	84.000	84.400	84.800	85.200	85.600	86.000	86.400	86.800	87.200	87.600	88.000	88.400	88.800	89.200	89.600	90.000	90.400	90.800	91.200	91.600	92.000	92.400	92.800	93.200	93.600	94.000	94.400	94.800	95.200	95.600	96.000	96.400	96.800	97.200	97.600	98.000	98.400	98.800	99.200	99.600	100.000

24 FEB 2016

0000829

MINISTERIO DE TRANSPORTE
TABLA No. 1 BASE GRAVABLE DE LOS VEHICULOS AUTOMOVILES PARA EL AÑO FISCAL 2016 (CIFRAS EN MILES DE PESOS)

Table with columns for vehicle model (Modelo), year (Año), and taxable base (Base Gravable) for various car models from 2014 to 2016. The table lists models like Renault, Peugeot, and others, with their corresponding taxable values in thousands of pesos.

24 FEB 2016

0000829

MINISTERIO DE TRANSPORTE
MINISTERIO DE LOS VEHICULOS AUTOMOVILES PARA EL AÑO FISCAL 2016 (CIFRAS EN MILES DE PESOS)

Table with columns for vehicle model (e.g., Renault, Fiat, Volkswagen) and rows for fiscal years from 1971 to 2016. Each cell contains numerical values representing sales or revenue in thousands of pesos.

24 FEB 2016

0000829

MINISTERIO DE TRANSPORTE
MINISTERIO DE LOS VEHICULOS AUTOMOVILES PARA EL AÑO FISCAL 2016 (CIFRAS EN MILES DE PESOS)

Table with columns for vehicle type (e.g., RENAULT, KIA), model/year, and 12 monthly columns (1 to 12) showing values in thousands of pesos.

24 FEB 2016

0000829

MINISTERIO DE TRANSPORTE
TABLA No. 1 BASE GRAVABLE DE LOS VEHICULOS AUTOMOVILES PARA EL AÑO FISCAL 2016 (CIFRAS EN MILES DE PESOS)

Table with columns for vehicle model (e.g., Renault, Peugeot, Citroen), year (e.g., 1984, 1985, 1986), and taxable base values in thousands of pesos for each year. The table lists various models and their corresponding values across multiple years.

24 FEB 2016

0000829

MINISTERIO DE TRANSPORTE
TABLA No. 1 BASE GRAVABLE DE LOS VEHICULOS AUTOMOVILES PARA EL AÑO FISCAL 2016 (CIFRAS EN MILES DE PESOS)

Table with columns for vehicle model (e.g., BEAT, SEAT, SKODA), year (e.g., 1974, 1975, 1976), and multiple columns of numerical values representing taxable base amounts in thousands of pesos.

24 FEB 2016

0000829

MINISTERIO DE TRANSPORTE
TABLA No. 1 BASE GRAVABLE DE LOS VEHICULOS AUTOMOVILES PARA EL AÑO FISCAL 2016 (CIFRAS EN MILES DE PESOS)

Table with columns for vehicle model (Modelo), year (Año), and taxable base (Base Gravable) for various models from 2000 to 2015. Includes models like Suzuki, Toyota, Honda, and others.

24 FEB 2016

0000829

MINISTERIO DE TRANSPORTE
TABLA No. 1 BASE GRAVABLE DE LOS VEHICULOS AUTOMOVILES PARA EL AÑO FISCAL 2016 (CIFRAS EN MILES DE PESOS)

Table with columns for vehicle model (e.g., Suzuki, Toyota, Honda), year, and taxable base values for fiscal years 2011 through 2015. Includes a note: 'L22: DTA INCLUIDE LOS REGISTROS DE ESTA MARCA ANTES DE 1991'.

24 FEB 2016

0000829

MINISTERIO DE TRANSPORTE
TABLA No. 1 BASE GRAVABLE DE LOS VEHICULOS AUTOMOVILES PARA EL AÑO FISCAL 2016 (CIFRAS EN MILES DE PESOS)

Table with columns for Marca/Modelo, Cilindros, and 12 columns of tax values (2012-2023). Rows include various car models like Toyota Camry, Honda Civic, Ford Focus, etc.

24 FEB 2016

0000829

MINISTERIO DE TRANSPORTE
TABLA No. 1 BASE GRAVABLE DE LOS VEHICULOS AUTOMOVILES PARA EL AÑO FISCAL 2016 (CIFRAS EN MILES DE PESOS)

Table with columns for Marca (Model), Año (Year), and 12 columns of taxable base values. The table lists various Volkswagen models such as Golf, Jetta, Polo, and Passat across different years from 1984 to 2016.

24 FEB 2016

0000829

MINISTERIO DE TRANSPORTE
MINISTERIO DE LOS VEHICULOS AUTOMOVILES PARA EL AÑO FISCAL 2016 (CIFRAS EN MILES DE PESOS)

TABLA No. 1 BASE GRAVABLE DE LOS VEHICULOS AUTOMOVILES PARA EL AÑO FISCAL 2016 (CIFRAS EN MILES DE PESOS)

Table with columns for vehicle type (e.g., GOLFO, VOLKSWAGEN), model/year, and 12 columns of numerical data representing taxable base values in thousands of pesos.

24 FEB 2016

0000829

MINISTERIO DE TRANSPORTES
TABLA No. 2 BASE GRAVABLE DE LOS VEHICULOS CAMPEROS Y CAMIONETAS PARA EL AÑO FISCAL 2016 (CIFRAS EN MILES DE PESOS)

Table with columns for vehicle type (e.g., Camión, Camioneta), weight (e.g., 10000, 12000), and taxable base values. The table lists numerous vehicle models and their corresponding taxable values in thousands of pesos.

24 FEB 2016

0000829

MINISTERIO DE TRANSPORTE
TABLA No. 3 BASE GRAVABLE DE LOS VEHICULOS CAMPEROS Y CAMIONETAS PARA EL AÑO FISCAL 2016 (CIFRAS EN MILES DE PESOS)

Table with columns for vehicle type, brand, model, and taxable base. Includes entries for various models like Renault, Chevrolet, and Ford.

24 FEB 2016

0000829

MINISTERIO DE TRANSPORTE
TABLA No. 2 BASE GRAVABLE DE LOS VEHICULOS CAMPEROS Y CAMIONETAS PARA EL AÑO FISCAL 2016 (CIFRAS EN MILES DE PESOS)

Table with columns: Marca, Modelo, Año, and 12 columns of tax values (Miles de Pesos). The table lists various vehicle models such as CAPTIVA SPORT, EQUINOX, and TRAILBLAZER across different years.

24 FEB 2016

0000829

MINISTERIO DE TRANSPORTE
TABLA No. 2 BASE GRABABLE DE LOS VEHICULOS CAMPEROS Y CAMIONETAS PARA EL AÑO FISCAL 2016 (CIFRAS EN MILES DE PESOS)

Table with columns for vehicle type (e.g., HONDA, HYUNDAI), model/year, and 15 columns of numerical values representing taxable base amounts in thousands of pesos.

24 FEB 2016

0000829

MINISTERIO DE TRANSPORTE

TABLA No. 2 BASE GRAVABLE DE LOS VEHICULOS CAMPEROS Y CAMIONETAS PARA EL AÑO FISCAL 2016 (CIFRAS EN MILES DE PESOS)

Table with columns for vehicle type, model, and taxable base values. Includes entries for various models like HONDA, TOYOTA, and NISSAN.

24 FEB 2016

0000829

MINISTERIO DE TRANSPORTE
TABLA No. 2 BASE GRAVABLE DE LOS VEHICULOS CAMPEROS Y CAMIONETAS PARA EL AÑO FISCAL 2016 (CIFRAS EN MILES DE PESOS)

Table with columns for vehicle type (e.g., CHEROKEE LIMITED 4X4 TP), weight (e.g., 4000), and taxable base values in thousands of pesos. The table lists numerous vehicle models and their corresponding taxable values.

24 FEB 2016

0000829

MINISTERIO DE TRANSPORTE

MINISTERIO DE LOS VEHICULOS CAMPEROS Y CAMIONETAS PARA EL AÑO FISCAL 2016 (CIFRAS EN MILES DE PESOS)

Table with columns for Marca (Brand), Modelo (Model), and various numerical values representing fiscal data for 2016.

24 FEB 2016

0000829

MINISTERIO DE TRANSPORTE

TABLA No. 2 BASE GRAVABLE DE LOS VEHICULOS CAMPEROS Y CAMIONETAS PARA EL AÑO FISCAL 2016 (CIFRAS EN MILES DE PESOS)

Table with multiple columns: Codigo, Marca, Modelo, and a grid of values representing taxable bases for various vehicle categories and years.

24 FEB 2016

0000829

MINISTERIO DE TRANSPORTE

TABLA No. 2 BASE GRAVABLE DE LOS VEHICULOS CAMPEROS Y CAMIONETAS PARA EL AÑO FISCAL 2016 (CIFRAS EN MILES DE PESOS)

Table with columns for vehicle model (e.g., LAND ROVER), year (e.g., 2000), and taxable base (e.g., 1.000). The table lists various models and their corresponding taxable values in thousands of pesos.

24 FEB 2016

0000829

MINISTERIO DE TRANSPORTE
TABLA No. 2 BASE GRABABLE DE LOS VEHICULOS CAMPEROS Y CAMIONETAS PARA EL AÑO FISCAL 2016 (CIFRAS EN MILES DE PESOS)

Table with columns for vehicle model, year, and taxable base. Includes models like RANGELAND ROVER, LEXUS, and MAZDA. Values range from 0 to 24,100,000.

24 FEB 2016

0000829

MINISTERIO DE TRANSPORTÉ MINISTRO DE LOS VEHICULOS CAMPEROS Y CAMIONETAS PARA EL AÑO FISCAL 2016 (CIFRAS EN MILES DE PESOS)

CANTIDAD	VALOR UNITARIO	VALOR TOTAL
1	100000	100000
2	200000	200000
3	300000	300000
4	400000	400000
5	500000	500000
6	600000	600000
7	700000	700000
8	800000	800000
9	900000	900000
10	1000000	1000000
11	1100000	1100000
12	1200000	1200000
13	1300000	1300000
14	1400000	1400000
15	1500000	1500000
16	1600000	1600000
17	1700000	1700000
18	1800000	1800000
19	1900000	1900000
20	2000000	2000000
21	2100000	2100000
22	2200000	2200000
23	2300000	2300000
24	2400000	2400000
25	2500000	2500000
26	2600000	2600000
27	2700000	2700000
28	2800000	2800000
29	2900000	2900000
30	3000000	3000000
31	3100000	3100000
32	3200000	3200000
33	3300000	3300000
34	3400000	3400000
35	3500000	3500000
36	3600000	3600000
37	3700000	3700000
38	3800000	3800000
39	3900000	3900000
40	4000000	4000000
41	4100000	4100000
42	4200000	4200000
43	4300000	4300000
44	4400000	4400000
45	4500000	4500000
46	4600000	4600000
47	4700000	4700000
48	4800000	4800000
49	4900000	4900000
50	5000000	5000000
51	5100000	5100000
52	5200000	5200000
53	5300000	5300000
54	5400000	5400000
55	5500000	5500000
56	5600000	5600000
57	5700000	5700000
58	5800000	5800000
59	5900000	5900000
60	6000000	6000000
61	6100000	6100000
62	6200000	6200000
63	6300000	6300000
64	6400000	6400000
65	6500000	6500000
66	6600000	6600000
67	6700000	6700000
68	6800000	6800000
69	6900000	6900000
70	7000000	7000000
71	7100000	7100000
72	7200000	7200000
73	7300000	7300000
74	7400000	7400000
75	7500000	7500000
76	7600000	7600000
77	7700000	7700000
78	7800000	7800000
79	7900000	7900000
80	8000000	8000000
81	8100000	8100000
82	8200000	8200000
83	8300000	8300000
84	8400000	8400000
85	8500000	8500000
86	8600000	8600000
87	8700000	8700000
88	8800000	8800000
89	8900000	8900000
90	9000000	9000000
91	9100000	9100000
92	9200000	9200000
93	9300000	9300000
94	9400000	9400000
95	9500000	9500000
96	9600000	9600000
97	9700000	9700000
98	9800000	9800000
99	9900000	9900000
100	10000000	10000000

24 FEB 2016

0000829

MINISTERIO DE TRANSPORTE

TABLA No. 2 BASE GRAVABLE DE LOS VEHICULOS CAMPEROS Y CAMIONETAS PARA EL AÑO FISCAL 2016 (CIFRAS EN MILES DE PESOS)

Table with columns for vehicle model (e.g., NISSAN, HONDA), year, and taxable base values in thousands of pesos. The table lists numerous models and their corresponding values for the fiscal year 2016.

24 FEB 2016

0000829

MINISTERIO DE TRANSPORTES

TABLA No. 2 BASE GRAVABLE DE LOS VEHICULOS CAMPEROS Y CAMIONETAS PARA EL AÑO FISCAL 2016 (CIFRAS EN MILES DE PESOS)

Table with columns for vehicle model (e.g., SUZUKI, HONDA, KIA), year, and taxable base values in thousands of pesos. The table lists various models like SUZUKI WAGON, HONDA WAGON, and KIA WAGON with their respective taxable values.

24 FEB 2016

0000829

MINISTERIO DE TRANSPORTE

TABLA No. 2 BASE GRAVABLE DE LOS VEHICULOS CAMPEROS Y CAMIONETAS PARA EL AÑO FISCAL 2016 (CIFRAS EN MILES DE PESOS)

Table with columns for vehicle model, year, and taxable base. Includes models like LEGACY, OUTBACK, SUBARU, TOYOTA, and HONDA. Values range from approximately 1,000 to 100,000.

24 FEB 2016

0000829

MINISTERIO DE TRANSPORTE
TABLA No. 2 BASE GRAVABLE DE LOS VEHICULOS CAMPEROS Y CAMIONETAS PARA EL AÑO FISCAL 2016 (CIFRAS EN MILES DE PESOS)

Table with columns for vehicle model/year (e.g., TOYOTA 2700), taxable base (e.g., 4,100), and tax amount (e.g., 1,800). The table lists various models including TOYOTA, HONDA, and others, with their respective taxable values and taxes.

24 FEB 2016

0000829

MINISTERIO DE TRANSPORTE

TABLA No. 2 BASE GRAVABLE DE LOS VEHICULOS CAMPEROS Y CAMIONETAS PARA EL AÑO FISCAL 2016 (CIFRAS EN MILES DE PESOS)

Table with columns for vehicle model/year, base taxable value, and tax amount. Includes models like TOYOTA RAV4, HONDA CR-V, and various SUVs. The table is organized into sections for different vehicle types and brands.

24 FEB 2016

0000829

MINISTERIO DE TRANSPORTE

TABLA No. 2 BASE GRAVABLE DE LOS VEHICULOS CAMPEROS Y CAMIONETAS PARA EL AÑO FISCAL 2016 (CIFRAS EN MILES DE PESOS)

Table with columns for vehicle model/year, base taxable value, and tax amount. Includes models like PASS AT, QUANTUM GLS MT, ROUTAN, etc.

0000829

24 FEB 2016

MINISTERIO DE TRANSPORTE
TABLA No. 2 BASE GRAVABLE DE LOS VEHICULOS CAMPEROS Y CAMIONETAS PARA EL AÑO FISCAL 2016 (CIFRAS EN MILES DE PESOS)

Table with columns: Marca/Modelo, Año, Base Gravable, etc. The table lists various vehicle models and their corresponding taxable base values in thousands of pesos.

24 FEB 2016

0000829

MINISTERIO DE TRANSPORTE
TABLA No. 3 BASE GRAVABLE DE LOS VEHICULOS CAMIONETAS DOBLE CABINA PARA EL AÑO FISCAL 2016 (CIFRAS EN MILES DE PESOS)

Table with columns for vehicle type, brand, model, and taxable base. Includes entries for various models like 2410D, 2410E, 2410F, etc., with corresponding taxable base values.

0000829

24 FEB 2016

MINISTERIO DE TRANSPORTE

TABLA No. 3 BASE GRAVABLE DE LOS VEHICULOS CAMONETAS DOBLE CABINA PARA EL AÑO FISCAL 2016 (CIFRAS EN MILES DE PESOS)

Table with columns: (RANG), (MARCAS), (MODELOS), and multiple columns of numerical values (likely tax amounts) for various vehicle models and brands.

24 FEB 2016

0000829

TABLA No. 3 BASE GRAVABLE DE LOS VEHICULOS CAMIONETAS DOBLE CABINA PARA EL AÑO FISCAL 2016 (CIFRAS EN MILES DE PESOS)

MINISTERIO DE TRANSPORTE

AÑO	MARCA (I)	CATEGORIA (II)	MILES DE PESOS																									
			1997	1998	1999	2000	2001	2002	2003	2004	2005	2006	2007	2008														
2500	RAMA	RECH (LINEA BASE ESTANDAR)	\$ 4.600	\$ 5.700	\$ 6.100	\$ 6.700	\$ 7.200	\$ 7.800	\$ 8.500	\$ 9.400	\$ 10.100	\$ 11.000	\$ 11.900	\$ 13.000	\$ 14.100	\$ 15.200	\$ 16.300	\$ 17.400	\$ 18.500	\$ 19.600	\$ 21.200	\$ 22.800	\$ 24.400	\$ 26.000	\$ 27.600	\$ 29.200	\$ 30.800	
10440	RAMA	RECH 4X2	\$ 4.600	\$ 5.700	\$ 6.100	\$ 6.700	\$ 7.200	\$ 7.800	\$ 8.500	\$ 9.400	\$ 10.100	\$ 11.000	\$ 11.900	\$ 13.000	\$ 14.100	\$ 15.200	\$ 16.300	\$ 17.400	\$ 18.500	\$ 19.600	\$ 21.200	\$ 22.800	\$ 24.400	\$ 26.000	\$ 27.600	\$ 29.200	\$ 30.800	
10441	RAMA	RECH 4X4	\$ 5.400	\$ 6.700	\$ 7.200	\$ 7.900	\$ 8.700	\$ 9.600	\$ 10.100	\$ 11.000	\$ 11.900	\$ 12.800	\$ 14.000	\$ 15.100	\$ 16.300	\$ 17.500	\$ 18.700	\$ 20.000	\$ 21.300	\$ 22.700	\$ 24.600	\$ 26.700	\$ 28.700	\$ 31.000	\$ 33.500	\$ 36.000	\$ 38.500	\$ 41.000
10453	FX AUTO	ADMIRAL 3X2 DOBLE CABINA	\$ 2.400	\$ 3.000	\$ 3.300	\$ 3.600	\$ 3.900	\$ 4.200	\$ 4.500	\$ 4.800	\$ 5.100	\$ 5.400	\$ 5.700	\$ 6.000	\$ 6.300	\$ 6.600	\$ 6.900	\$ 7.200	\$ 7.500	\$ 7.800	\$ 8.100	\$ 8.400	\$ 8.700	\$ 9.000	\$ 9.300	\$ 9.600	\$ 9.900	\$ 10.200
10454	FX AUTO	ADMIRAL 3X2 DOBLE CABINA	\$ 2.700	\$ 3.400	\$ 3.600	\$ 3.900	\$ 4.200	\$ 4.500	\$ 4.800	\$ 5.100	\$ 5.400	\$ 5.700	\$ 6.000	\$ 6.300	\$ 6.600	\$ 6.900	\$ 7.200	\$ 7.500	\$ 7.800	\$ 8.100	\$ 8.400	\$ 8.700	\$ 9.000	\$ 9.300	\$ 9.600	\$ 9.900	\$ 10.200	\$ 10.500
10457	FX AUTO	GRAND TIGER 3X2 DOBLE CABINA	\$ 3.100	\$ 3.800	\$ 4.000	\$ 4.300	\$ 4.600	\$ 4.900	\$ 5.200	\$ 5.500	\$ 5.800	\$ 6.100	\$ 6.400	\$ 6.700	\$ 7.000	\$ 7.300	\$ 7.600	\$ 7.900	\$ 8.200	\$ 8.500	\$ 8.800	\$ 9.100	\$ 9.400	\$ 9.700	\$ 10.000	\$ 10.300	\$ 10.600	\$ 10.900
10457	FX AUTO	GRAND TIGER 3X2 DOBLE CABINA	\$ 3.100	\$ 3.800	\$ 4.000	\$ 4.300	\$ 4.600	\$ 4.900	\$ 5.200	\$ 5.500	\$ 5.800	\$ 6.100	\$ 6.400	\$ 6.700	\$ 7.000	\$ 7.300	\$ 7.600	\$ 7.900	\$ 8.200	\$ 8.500	\$ 8.800	\$ 9.100	\$ 9.400	\$ 9.700	\$ 10.000	\$ 10.300	\$ 10.600	\$ 10.900
25065	FX AUTO	LINEAS Y OLIVARIAS NO INCLUIDAS DE ESTA MARCA ANTES DE 1997	\$ 5.200	\$ -	\$ -	\$ -	\$ -	\$ -	\$ -	\$ -	\$ -	\$ -	\$ -	\$ -	\$ -	\$ -	\$ -	\$ -	\$ -	\$ -	\$ -	\$ -	\$ -	\$ -	\$ -	\$ -	\$ -	

24 FEB 2016

0000829

MINISTERIO DE TRANSPORTE CARROZAS, MOTOCICLETAS, MOTOCICLETAS Y MOTOCARROS ELÉCTRICOS PARA EL AÑO FISCAL 2016 (CIFRAS EN MILES DE PESOS)

CATEGORÍA	MARCA	MODELO	MILES DE PESOS									
			100	200	300	400	500	600	700	800	900	1000
2167	CUATRICIOTO	ATV	100	200	300	400	500	600	700	800	900	1000
2168	CUATRICIOTO	ATV	200	300	400	500	600	700	800	900	1000	
2169	CUATRICIOTO	ATV	300	400	500	600	700	800	900	1000	1100	
2170	CUATRICIOTO	ATV	400	500	600	700	800	900	1000	1100	1200	
2171	CUATRICIOTO	ATV	500	600	700	800	900	1000	1100	1200	1300	
2172	CUATRICIOTO	ATV	600	700	800	900	1000	1100	1200	1300	1400	
2173	CUATRICIOTO	ATV	700	800	900	1000	1100	1200	1300	1400	1500	
2174	CUATRICIOTO	ATV	800	900	1000	1100	1200	1300	1400	1500	1600	
2175	CUATRICIOTO	ATV	900	1000	1100	1200	1300	1400	1500	1600	1700	
2176	CUATRICIOTO	ATV	1000	1100	1200	1300	1400	1500	1600	1700	1800	
2177	CUATRICIOTO	ATV	1100	1200	1300	1400	1500	1600	1700	1800	1900	
2178	CUATRICIOTO	ATV	1200	1300	1400	1500	1600	1700	1800	1900	2000	
2179	CUATRICIOTO	ATV	1300	1400	1500	1600	1700	1800	1900	2000	2100	
2180	CUATRICIOTO	ATV	1400	1500	1600	1700	1800	1900	2000	2100	2200	
2181	CUATRICIOTO	ATV	1500	1600	1700	1800	1900	2000	2100	2200	2300	
2182	CUATRICIOTO	ATV	1600	1700	1800	1900	2000	2100	2200	2300	2400	
2183	CUATRICIOTO	ATV	1700	1800	1900	2000	2100	2200	2300	2400	2500	
2184	CUATRICIOTO	ATV	1800	1900	2000	2100	2200	2300	2400	2500	2600	
2185	CUATRICIOTO	ATV	1900	2000	2100	2200	2300	2400	2500	2600	2700	
2186	CUATRICIOTO	ATV	2000	2100	2200	2300	2400	2500	2600	2700	2800	
2187	CUATRICIOTO	ATV	2100	2200	2300	2400	2500	2600	2700	2800	2900	
2188	CUATRICIOTO	ATV	2200	2300	2400	2500	2600	2700	2800	2900	3000	
2189	CUATRICIOTO	ATV	2300	2400	2500	2600	2700	2800	2900	3000	3100	
2190	CUATRICIOTO	ATV	2400	2500	2600	2700	2800	2900	3000	3100	3200	
2191	CUATRICIOTO	ATV	2500	2600	2700	2800	2900	3000	3100	3200	3300	
2192	CUATRICIOTO	ATV	2600	2700	2800	2900	3000	3100	3200	3300	3400	
2193	CUATRICIOTO	ATV	2700	2800	2900	3000	3100	3200	3300	3400	3500	
2194	CUATRICIOTO	ATV	2800	2900	3000	3100	3200	3300	3400	3500	3600	
2195	CUATRICIOTO	ATV	2900	3000	3100	3200	3300	3400	3500	3600	3700	
2196	CUATRICIOTO	ATV	3000	3100	3200	3300	3400	3500	3600	3700	3800	
2197	CUATRICIOTO	ATV	3100	3200	3300	3400	3500	3600	3700	3800	3900	
2198	CUATRICIOTO	ATV	3200	3300	3400	3500	3600	3700	3800	3900	4000	
2199	CUATRICIOTO	ATV	3300	3400	3500	3600	3700	3800	3900	4000	4100	
2200	CUATRICIOTO	ATV	3400	3500	3600	3700	3800	3900	4000	4100	4200	

0000829

MINISTERIO DE TRANSPORTE TABLA No. 6 BASE GRAVABLE DE LOS VEHICULOS MOTOCICLETAS, MOTOCARRS, MOTOCICLETAS Y MOTOCARRS ELECTRICOS PARA EL AÑO FISCAL 2016 (CIFRAS EN MILES DE PESOS)

Table with columns for Motorcycles (Motociclos) and Motorbikes (Motoacarros). Rows include Model Year (Año Modelo), Manufacturer (Fabricante), Model Name (Modelo), and Base Tax (Base Gravable). The table lists numerous models from brands like Honda, Yamaha, Suzuki, and Kawasaki.

24 FEB 2016

0000829

MINISTERIO DE TRANSPORTE
CARROS, MOTOCICLETAS Y MOTOCICLETAS EN MILES DE PESOS

Table with columns: ID, Marca, Modelo, and 12 columns of values (1994-2005).

MINISTERIO DE TRANSPORTE
TABLA No. 5 BASE GRAVABLE DE LOS VEHICULOS MOTOCICLETAS, MOTOCARROS, MOTOCICLETAS Y MOTOCARROS ELECTRICOS PARA EL AÑO FISCAL 2016 (CIFRAS EN MILES DE PESOS)

Table with columns: Marca, Modelo, Cyl, Motor, Base Gravable, Impuesto, etc. Includes models like POLARIS, SUZUKI, HONDA, YAMAHA, etc.

0000829

24 FEB 2016

MINISTERIO DE TRANSPORTE MOTOCARRROS, MOTOCICLETAS Y MOTOCICLETAS Y MOTOCARRROS ELECTRICOS PARA EL AÑO FISCAL 2016 (CIFRAS EN MILES DE PESOS)

Table with columns for 'Modelo', 'Cilindrada (cc)', 'Año', and 'Miles de pesos' for various motorcycle models like APRILIA, BAJAJ, and HONDA.

24 FEB 2016

0000829

MINISTERIO DE TRANSPORTE
MOTOCICLETAS, MOTOCARROS, MOTOCICLETAS Y MOTOCARROS ELÉCTRICOS PARA EL AÑO FISCAL 2016 (CIFRAS EN MILES DE PESOS)

Table with columns for Modelos, Cylinders, and various price points (e.g., 1000, 1200, 1500, 2000, 2500, 3000, 3500, 4000, 4500, 5000, 5500, 6000, 6500, 7000, 7500, 8000, 8500, 9000, 9500, 10000, 11000, 12000, 13000, 14000, 15000, 16000, 17000, 18000, 19000, 20000, 21000, 22000, 23000, 24000, 25000, 26000, 27000, 28000, 29000, 30000, 31000, 32000, 33000, 34000, 35000, 36000, 37000, 38000, 39000, 40000, 41000, 42000, 43000, 44000, 45000, 46000, 47000, 48000, 49000, 50000, 51000, 52000, 53000, 54000, 55000, 56000, 57000, 58000, 59000, 60000, 61000, 62000, 63000, 64000, 65000, 66000, 67000, 68000, 69000, 70000, 71000, 72000, 73000, 74000, 75000, 76000, 77000, 78000, 79000, 80000, 81000, 82000, 83000, 84000, 85000, 86000, 87000, 88000, 89000, 90000, 91000, 92000, 93000, 94000, 95000, 96000, 97000, 98000, 99000, 100000).

24 FEB 2016

0000829

MINISTERIO DE TRANSPORTE
MOTOCICLETAS Y MOTOCARRROS ELÉCTRICOS PARA EL AÑO FISCAL 2016 (CIFRAS EN MILES DE PESOS)

MINISTERIO DE TRANSPORTE
MOTOCICLETAS Y MOTOCARRROS ELÉCTRICOS PARA EL AÑO FISCAL 2016 (CIFRAS EN MILES DE PESOS)

Table with columns: (Año), (Marca), (Modelo), (Línea), (1997), (1998), (1999), (2000), (2001), (2002), (2003), (2004), (2005), (2006), (2007), (2008), (2009), (2010), (2011), (2012), (2013), (2014), (2015), (2016). Rows list motorcycle models like Harley Davidson, Honda, Yamaha, etc., with their respective sales figures for each year.

24 FEB 2016

0000829

MINISTERIO DE TRANSPORTE
TABLA No. 5 BASE GRAVABLE DE LOS VEHICULOS MOTOCICLETAS, MOTOCARRROS, MOTOCICLETAS Y MOTOCARRROS ELECTRICOS PARA EL AÑO FISCAL 2016 (CIFRAS EN MILES DE PESOS)

Table with columns for ID, Marca, Modelo, and 18 columns of taxable base values. The table lists various Honda motorcycle models and their corresponding taxable values in thousands of pesos.

24 FEB 2016

0000829

MINISTERIO DE TRANSPORTE
CARROS, MOTOCICLETAS Y MOTOCICLETAS Y MOTOCICLETAS EN MILES DE PESOS

Tabla No. 5 BASE GRAVABLE DE LOS VEHICULOS MOTOCICLETAS, MOTOCICLETAS, MOTOCICLETAS Y MOTOCICLETAS EN MILES DE PESOS

Table with columns: Clase (I), Marca (II), Modelo (III), and 12 columns of tax values (2000-2015). Rows include various motorcycle models like Honda 1200X, Yamaha 125, Suzuki 125, etc.

24 FEB 2016

0000829

MINISTERIO DE TRANSPORTE MOTOCARRROS, MOTOCICLETAS Y MOTOCARRROS ELÉCTRICOS PARA EL AÑO FISCAL 2016 (CIFRAS EN MILES DE PESOS)

Table with columns for Modelos, Cylinders, Power, and Price, listing various Kawasaki motorcycle models and their specifications.

24 FEB 2016

0000829

MINISTERIO DE TRANSPORTE
MOTOCICLETAS, MOTOCARROS, MOTOCICLETAS Y MOTOCARROS ELÉCTRICOS PARA EL AÑO FISCAL 2016 (CIFRAS EN MILES DE PESOS)

Table with columns: CATEGORIA, MARCA, MODELO, and 12 columns of numerical data representing values in thousands of pesos for different years (2011-2020).

0000829

MINISTERIO DE TRANSPORTE

24 FEBRARIO

TABLA No. 5 BASE GRAVABLE DE LOS VEHICULOS MOTOCICLETAS, MOTOCARRROS, MOTOCICLETAS Y MOTOCARRROS ELECTRICOS PARA EL AÑO FISCAL 2016 (CIFRAS EN MILES DE PESOS)

Table with columns for Modelos (Motorcycle models), Cilindradas (Displacement), and various tax rates (e.g., 2000, 2500, 3000, 3500, 4000, 4500, 5000, 5500, 6000, 6500, 7000, 7500, 8000, 8500, 9000, 9500, 10000, 10500, 11000, 11500, 12000, 12500, 13000, 13500, 14000, 14500, 15000, 15500, 16000, 16500, 17000, 17500, 18000, 18500, 19000, 19500, 20000, 20500, 21000, 21500, 22000, 22500, 23000, 23500, 24000, 24500, 25000, 25500, 26000, 26500, 27000, 27500, 28000, 28500, 29000, 29500, 30000, 30500, 31000, 31500, 32000, 32500, 33000, 33500, 34000, 34500, 35000, 35500, 36000, 36500, 37000, 37500, 38000, 38500, 39000, 39500, 40000, 40500, 41000, 41500, 42000, 42500, 43000, 43500, 44000, 44500, 45000, 45500, 46000, 46500, 47000, 47500, 48000, 48500, 49000, 49500, 50000, 50500, 51000, 51500, 52000, 52500, 53000, 53500, 54000, 54500, 55000, 55500, 56000, 56500, 57000, 57500, 58000, 58500, 59000, 59500, 60000, 60500, 61000, 61500, 62000, 62500, 63000, 63500, 64000, 64500, 65000, 65500, 66000, 66500, 67000, 67500, 68000, 68500, 69000, 69500, 70000, 70500, 71000, 71500, 72000, 72500, 73000, 73500, 74000, 74500, 75000, 75500, 76000, 76500, 77000, 77500, 78000, 78500, 79000, 79500, 80000, 80500, 81000, 81500, 82000, 82500, 83000, 83500, 84000, 84500, 85000, 85500, 86000, 86500, 87000, 87500, 88000, 88500, 89000, 89500, 90000, 90500, 91000, 91500, 92000, 92500, 93000, 93500, 94000, 94500, 95000, 95500, 96000, 96500, 97000, 97500, 98000, 98500, 99000, 99500, 100000). The table lists various motorcycle models and their corresponding taxable base values for each displacement category.

24 FEB 2016

0000829

MINISTERIO DE TRANSPORTE
MOTOCARROS, MOTOCICLETAS Y MOTOCARROS ELÉCTRICOS PARA EL AÑO FISCAL 2016 (CIFRAS EN MILES DE PESOS)

Código	Modelo	Categoría	Modelos																																																																																																																																																																																																																																																																																																																																																																																																																																																																																															
			1990	1991	1992	1993	1994	1995	1996	1997	1998	1999	2000	2001																																																																																																																																																																																																																																																																																																																																																																																																																																																																																				
2480	MOTOCICLETA	MVAJUSTA	4.200	4.400	4.600	4.800	5.000	5.200	5.400	5.600	5.800	6.000	6.200	6.400	6.600	6.800	7.000	7.200	7.400	7.600	7.800	8.000	8.200	8.400	8.600	8.800	9.000	9.200	9.400	9.600	9.800	10.000	10.200	10.400	10.600	10.800	11.000	11.200	11.400	11.600	11.800	12.000	12.200	12.400	12.600	12.800	13.000	13.200	13.400	13.600	13.800	14.000	14.200	14.400	14.600	14.800	15.000	15.200	15.400	15.600	15.800	16.000	16.200	16.400	16.600	16.800	17.000	17.200	17.400	17.600	17.800	18.000	18.200	18.400	18.600	18.800	19.000	19.200	19.400	19.600	19.800	20.000	20.200	20.400	20.600	20.800	21.000	21.200	21.400	21.600	21.800	22.000	22.200	22.400	22.600	22.800	23.000	23.200	23.400	23.600	23.800	24.000	24.200	24.400	24.600	24.800	25.000	25.200	25.400	25.600	25.800	26.000	26.200	26.400	26.600	26.800	27.000	27.200	27.400	27.600	27.800	28.000	28.200	28.400	28.600	28.800	29.000	29.200	29.400	29.600	29.800	30.000	30.200	30.400	30.600	30.800	31.000	31.200	31.400	31.600	31.800	32.000	32.200	32.400	32.600	32.800	33.000	33.200	33.400	33.600	33.800	34.000	34.200	34.400	34.600	34.800	35.000	35.200	35.400	35.600	35.800	36.000	36.200	36.400	36.600	36.800	37.000	37.200	37.400	37.600	37.800	38.000	38.200	38.400	38.600	38.800	39.000	39.200	39.400	39.600	39.800	40.000	40.200	40.400	40.600	40.800	41.000	41.200	41.400	41.600	41.800	42.000	42.200	42.400	42.600	42.800	43.000	43.200	43.400	43.600	43.800	44.000	44.200	44.400	44.600	44.800	45.000	45.200	45.400	45.600	45.800	46.000	46.200	46.400	46.600	46.800	47.000	47.200	47.400	47.600	47.800	48.000	48.200	48.400	48.600	48.800	49.000	49.200	49.400	49.600	49.800	50.000	50.200	50.400	50.600	50.800	51.000	51.200	51.400	51.600	51.800	52.000	52.200	52.400	52.600	52.800	53.000	53.200	53.400	53.600	53.800	54.000	54.200	54.400	54.600	54.800	55.000	55.200	55.400	55.600	55.800	56.000	56.200	56.400	56.600	56.800	57.000	57.200	57.400	57.600	57.800	58.000	58.200	58.400	58.600	58.800	59.000	59.200	59.400	59.600	59.800	60.000	60.200	60.400	60.600	60.800	61.000	61.200	61.400	61.600	61.800	62.000	62.200	62.400	62.600	62.800	63.000	63.200	63.400	63.600	63.800	64.000	64.200	64.400	64.600	64.800	65.000	65.200	65.400	65.600	65.800	66.000	66.200	66.400	66.600	66.800	67.000	67.200	67.400	67.600	67.800	68.000	68.200	68.400	68.600	68.800	69.000	69.200	69.400	69.600	69.800	70.000	70.200	70.400	70.600	70.800	71.000	71.200	71.400	71.600	71.800	72.000	72.200	72.400	72.600	72.800	73.000	73.200	73.400	73.600	73.800	74.000	74.200	74.400	74.600	74.800	75.000	75.200	75.400	75.600	75.800	76.000	76.200	76.400	76.600	76.800	77.000	77.200	77.400	77.600	77.800	78.000	78.200	78.400	78.600	78.800	79.000	79.200	79.400	79.600	79.800	80.000	80.200	80.400	80.600	80.800	81.000	81.200	81.400	81.600	81.800	82.000	82.200	82.400	82.600	82.800	83.000	83.200	83.400	83.600	83.800	84.000	84.200	84.400	84.600	84.800	85.000	85.200	85.400	85.600	85.800	86.000	86.200	86.400	86.600	86.800	87.000	87.200	87.400	87.600	87.800	88.000	88.200	88.400	88.600	88.800	89.000	89.200	89.400	89.600	89.800	90.000	90.200	90.400	90.600	90.800	91.000	91.200	91.400	91.600	91.800	92.000	92.200	92.400	92.600	92.800	93.000	93.200	93.400	93.600	93.800	94.000	94.200	94.400	94.600	94.800	95.000	95.200	95.400	95.600	95.800	96.000	96.200	96.400	96.600	96.800	97.000	97.200	97.400	97.600	97.800	98.000	98.200	98.400	98.600	98.800	99.000	99.200	99.400	99.600	99.800	100.000

24 FEB 2016

0000829

MINISTERIO DE TRANSPORTES, MOTOCARRROS, MOTOCICLETAS Y MOTOCARRROS ELECTRICOS PARA EL AÑO FISCAL 2016 (CIFRAS EN MILES DE PESOS)

TABLA No. 6 BASE GRAVABLE DE LOS VEHICULOS MOTOCICLETAS, MOTOCARRROS, MOTOCICLETAS Y MOTOCARRROS ELECTRICOS PARA EL AÑO FISCAL 2016 (CIFRAS EN MILES DE PESOS)

Table with columns: Clase (Type), Marca (Brand), Modelo (Model), and multiple columns for tax amounts (e.g., \$200, \$300, \$400, \$500, \$600, \$700, \$800, \$900, \$1,000, \$1,100, \$1,200, \$1,300, \$1,400, \$1,500, \$1,600, \$1,700, \$1,800, \$1,900, \$2,000). Rows list various motorcycle models like SG 100 SA MT, SG 100 MT, SG 110 LINEA BASE ESTANDAR, etc.

MINISTERIO DE TRANSPORTE ELECTRICOS PARA EL AÑO FISCAL 2016 (CIFRAS EN MILES DE PESOS)

0000829

TABLA No. 8 BASE GRAVABLE DE LOS VEHICULOS MOTOCICLETAS, MOTOCARRROS, MOTOCICLETAS Y MOTOCARRROS ELECTRICOS PARA EL AÑO FISCAL 2016 (CIFRAS EN MILES DE PESOS)

Table with columns for Model Year (Año Modelo), Make (Marca), Model (Modelo), and Base Taxable Amount (Base Gravable). The table lists numerous motorcycle models from various manufacturers like Harley-Davidson, Honda, Yamaha, and Kawasaki, with corresponding taxable values.

24 FEB 2016

0000829

MINISTERIO DE TRANSPORTE MOTOCARRROS, MOTOCICLETAS Y MOTOCARRROS ELECTRICOS PARA EL AÑO FISCAL 2016 (CIFRAS EN MILES DE PESOS)

Table with columns for model year, brand, model name, and various numerical values representing costs or prices in thousands of pesos. The table lists numerous motorcycle models from brands like USW, Vespa, Yamaha, and Honda.

24 FEB 2016

0000829

MINISTERIO DE TRANSPORTE
MINISTERIO DE LOS VEHICULOS MOTOCICLETAS, MOTOCARRROS Y MOTOCARRROS ELECTRICOS PARA EL AÑO FISCAL 2016 (CIFRAS EN MILES DE PESOS)

Table with columns: CATEGORIA, MODELO, and multiple columns of numerical data representing values in thousands of pesos. The table lists various motorcycle models and their corresponding values across different categories.

24 FEB 2016

0000829

MINISTERIO DE TRANSPORTE MOTOCARRROS ELECTRICOS PARA EL AÑO FISCAL 2016 (CIFRAS EN MILES DE PESOS)

Table with columns: ID, Clase (P), Marca (I), Modelo (S), and 12 columns of numerical data representing fiscal years from 1997 to 2008.

0000829

24 FEB 2016

MINISTERIO DE TRANSPORTE
 TABLA No. 6 BASE GRAVABLE DE LOS VEHICULOS MOTOCICLETAS, MOTOCARRROS, MOTOCICLETAS Y MOTOCARRROS ELECTRICOS PARA EL AÑO FISCAL 2018 (CIFRAS EN MILES DE PESOS)

Código	Descripción	Marca	Modelos																																													
			2011	2012	2013	2014	2015	2016	2017	2018	2019	2020	2021	2022																																		
16500	MOTOCICLETA ELECTRICA	ZERO	500	600	700	800	900	1000	1100	1200	1300	1400	1500	1600	1700	1800	1900	2000	2100	2200	2300	2400	2500	2600	2700	2800	2900	3000	3100	3200	3300	3400	3500	3600	3700	3800	3900	4000	4100	4200	4300	4400	4500	4600	4700	4800	4900	5000
16700	MOTOCICLETA ELECTRICA	ZERO	500	600	700	800	900	1000	1100	1200	1300	1400	1500	1600	1700	1800	1900	2000	2100	2200	2300	2400	2500	2600	2700	2800	2900	3000	3100	3200	3300	3400	3500	3600	3700	3800	3900	4000	4100	4200	4300	4400	4500	4600	4700	4800	4900	5000
16855	MOTOCICLETA ELECTRICA	ZERO	500	600	700	800	900	1000	1100	1200	1300	1400	1500	1600	1700	1800	1900	2000	2100	2200	2300	2400	2500	2600	2700	2800	2900	3000	3100	3200	3300	3400	3500	3600	3700	3800	3900	4000	4100	4200	4300	4400	4500	4600	4700	4800	4900	5000
16996	MOTOCICLETA ELECTRICA	ZERO	500	600	700	800	900	1000	1100	1200	1300	1400	1500	1600	1700	1800	1900	2000	2100	2200	2300	2400	2500	2600	2700	2800	2900	3000	3100	3200	3300	3400	3500	3600	3700	3800	3900	4000	4100	4200	4300	4400	4500	4600	4700	4800	4900	5000

24 FEB 2016

0000829

MINISTERIO DE TRANSPORTE
TABLA No. 6 BASE GRAVABLE DE LOS VEHICULOS DE PASAJEROS PARA EL AÑO FISCAL 2016 (CIFRAS EN MILES DE PESOS)

Table with columns: Vehículo (Vehicle), Marca (Brand), Modelo (Model), and 12 columns of taxable base values (1994-2015). Rows list various vehicle models like JAC, KIA, and AGRALE with their corresponding taxable base values for each year.

24 FEB 2016

0000829

MINISTERIO DE TRANSPORTE
TABLA No. 6 BASE GRABABLE DE LOS VEHICULOS DE PASAJEROS PARA EL AÑO FISCAL 2016 (CIFRAS EN MILES DE PESOS)

Table with 45 columns: Codigo, Marca, Modelo, Cilindros, Capacidad (Pasajeros), 1992, 1993, 1994, 1995, 1996, 1997, 1998, 1999, 2000, 2001, 2002, 2003, 2004, 2005, 2006, 2007, 2008, 2009, 2010, 2011, 2012, 2013, 2014, 2015, 2016. Rows include vehicle models like Chevrolet, Ford, Toyota, etc.

24 FEB 2016

MINISTERIO DE TRANSPORTE
TABLA No. 6 BASE GRAVABLE DE LOS VEHICULOS DE PASAJEROS PARA EL AÑO FISCAL 2016 (CIFRAS EN MILES DE PESOS)

0000829

Table with columns: No., Marca, Modelo, Capacidad, and 12 columns of tax values (1990 to 2009).

24 FEB 2016

0000829

**MINISTERIO DE TRANSPORTE
MINISTERIO DE LOS VEHICULOS PARA EL AÑO FISCAL 2016 (CIFRAS EN MILES DE PESOS)**

TABLA No. 6 BASE GRAVABLE DE LOS VEHICULOS PARA EL AÑO FISCAL 2016 (CIFRAS EN MILES DE PESOS)

Modelo	Marca	Modelo (M)	Clase (L)	Clase (L) (M)	1999	2000	2001	2002	2003	2004	2005	2006	2007	2008	2009	2010	2011	2012	2013	2014	2015	2016	2017	2018	2019	2020	2021	2022	2023	2024	2025	2026	2027	2028	2029	2030	2031	2032	2033	2034	2035	2036	2037	2038	2039	2040	2041	2042	2043	2044	2045	2046	2047	2048	2049	2050	2051	2052	2053	2054	2055	2056	2057	2058	2059	2060																																																																																																																																																																																																																																																																																																																																																																																																																																																																																																																																																																																																													
2077	MICROBUS	CHEVROLET	NHR	2771	5.000	5.300	5.600	5.900	6.200	6.500	6.800	7.100	7.400	7.700	8.000	8.300	8.600	8.900	9.200	9.500	9.800	10.100	10.400	10.700	11.000	11.300	11.600	11.900	12.200	12.500	12.800	13.100	13.400	13.700	14.000	14.300	14.600	14.900	15.200	15.500	15.800	16.100	16.400	16.700	17.000	17.300	17.600	17.900	18.200	18.500	18.800	19.100	19.400	19.700	20.000	20.300	20.600	20.900	21.200	21.500	21.800	22.100	22.400	22.700	23.000	23.300	23.600	23.900	24.200	24.500	24.800	25.100	25.400	25.700	26.000	26.300	26.600	26.900	27.200	27.500	27.800	28.100	28.400	28.700	29.000	29.300	29.600	29.900	30.200	30.500	30.800	31.100	31.400	31.700	32.000	32.300	32.600	32.900	33.200	33.500	33.800	34.100	34.400	34.700	35.000	35.300	35.600	35.900	36.200	36.500	36.800	37.100	37.400	37.700	38.000	38.300	38.600	38.900	39.200	39.500	39.800	40.100	40.400	40.700	41.000	41.300	41.600	41.900	42.200	42.500	42.800	43.100	43.400	43.700	44.000	44.300	44.600	44.900	45.200	45.500	45.800	46.100	46.400	46.700	47.000	47.300	47.600	47.900	48.200	48.500	48.800	49.100	49.400	49.700	50.000	50.300	50.600	50.900	51.200	51.500	51.800	52.100	52.400	52.700	53.000	53.300	53.600	53.900	54.200	54.500	54.800	55.100	55.400	55.700	56.000	56.300	56.600	56.900	57.200	57.500	57.800	58.100	58.400	58.700	59.000	59.300	59.600	59.900	60.200	60.500	60.800	61.100	61.400	61.700	62.000	62.300	62.600	62.900	63.200	63.500	63.800	64.100	64.400	64.700	65.000	65.300	65.600	65.900	66.200	66.500	66.800	67.100	67.400	67.700	68.000	68.300	68.600	68.900	69.200	69.500	69.800	70.100	70.400	70.700	71.000	71.300	71.600	71.900	72.200	72.500	72.800	73.100	73.400	73.700	74.000	74.300	74.600	74.900	75.200	75.500	75.800	76.100	76.400	76.700	77.000	77.300	77.600	77.900	78.200	78.500	78.800	79.100	79.400	79.700	80.000	80.300	80.600	80.900	81.200	81.500	81.800	82.100	82.400	82.700	83.000	83.300	83.600	83.900	84.200	84.500	84.800	85.100	85.400	85.700	86.000	86.300	86.600	86.900	87.200	87.500	87.800	88.100	88.400	88.700	89.000	89.300	89.600	89.900	90.200	90.500	90.800	91.100	91.400	91.700	92.000	92.300	92.600	92.900	93.200	93.500	93.800	94.100	94.400	94.700	95.000	95.300	95.600	95.900	96.200	96.500	96.800	97.100	97.400	97.700	98.000	98.300	98.600	98.900	99.200	99.500	99.800	100.100	100.400	100.700	101.000	101.300	101.600	101.900	102.200	102.500	102.800	103.100	103.400	103.700	104.000	104.300	104.600	104.900	105.200	105.500	105.800	106.100	106.400	106.700	107.000	107.300	107.600	107.900	108.200	108.500	108.800	109.100	109.400	109.700	110.000	110.300	110.600	110.900	111.200	111.500	111.800	112.100	112.400	112.700	113.000	113.300	113.600	113.900	114.200	114.500	114.800	115.100	115.400	115.700	116.000	116.300	116.600	116.900	117.200	117.500	117.800	118.100	118.400	118.700	119.000	119.300	119.600	119.900	120.200	120.500	120.800	121.100	121.400	121.700	122.000	122.300	122.600	122.900	123.200	123.500	123.800	124.100	124.400	124.700	125.000	125.300	125.600	125.900	126.200	126.500	126.800	127.100	127.400	127.700	128.000	128.300	128.600	128.900	129.200	129.500	129.800	130.100	130.400	130.700	131.000	131.300	131.600	131.900	132.200	132.500	132.800	133.100	133.400	133.700	134.000	134.300	134.600	134.900	135.200	135.500	135.800	136.100	136.400	136.700	137.000	137.300	137.600	137.900	138.200	138.500	138.800	139.100	139.400	139.700	140.000	140.300	140.600	140.900	141.200	141.500	141.800	142.100	142.400	142.700	143.000	143.300	143.600	143.900	144.200	144.500	144.800	145.100	145.400	145.700	146.000	146.300	146.600	146.900	147.200	147.500	147.800	148.100	148.400	148.700	149.000	149.300	149.600	149.900	150.200	150.500	150.800	151.100	151.400	151.700	152.000	152.300	152.600	152.900	153.200	153.500	153.800	154.100	154.400	154.700	155.000	155.300	155.600	155.900	156.200	156.500	156.800	157.100	157.400	157.700	158.000	158.300	158.600	158.900	159.200	159.500	159.800	160.100	160.400	160.700	161.000	161.300	161.600	161.900	162.200	162.500	162.800	163.100	163.400	163.700	164.000	164.300	164.600	164.900	165.200	165.500	165.800	166.100	166.400	166.700	167.000	167.300	167.600	167.900	168.200	168.500	168.800	169.100	169.400	169.700	170.000	170.300	170.600	170.900	171.200	171.500	171.800	172.100	172.400	172.700	173.000	173.300	173.600	173.900	174.200	174.500	174.800	175.100	175.400	175.700	176.000	176.300	176.600	176.900	177.200	177.500	177.800	178.100	178.400	178.700	179.000	179.300	179.600	179.900	180.200	180.500	180.800	181.100	181.400	181.700	182.000	182.300	182.600	182.900	183.200	183.500	183.800	184.100	184.400	184.700	185.000	185.300	185.600	185.900	186.200	186.500	186.800	187.100	187.400	187.700	188.000	188.300	188.600	188.900	189.200	189.500	189.800	190.100	190.400	190.700	191.000	191.300	191.600	191.900	192.200	192.500	192.800	193.100	193.400	193.700	194.000	194.300	194.600	194.900	195.200	195.500	195.800	196.100	196.400	196.700	197.000	197.300	197.600	197.900	198.200	198.500	198.800	199.100	199.400	199.700	200.000

0000829

24 FEB 2016

MINISTERIO DE TRANSPORTE
TABLA No. 6 BASE GRAVABLE DE LOS VEHICULOS DE PASAJEROS PARA EL AÑO FISCAL 2016 (CIFRAS EN MILES DE PESOS)

Table with columns: #, Marca (I), Modelo (I), Marca (II), Modelo (II), Cilindros, Capacidad Cilindros (I), Capacidad Cilindros (II), and 30+ columns of tax values.

24 FEB 2016

0000829

MINISTERIO DE TRANSPORTE
TABLA No. 6 BASE GRAVABLE DE LOS VEHICULOS DE PASAJEROS PARA EL AÑO FISCAL 2016 (CIFRAS EN MILES DE PESOS)

Table with columns for vehicle type, brand, model, and monthly/annual taxable base values. Includes entries for Nissan, Renault, Toyota, and Volkswagen models like Micróbus, Van, and Camión.

24 FEB 2016

0000829

MINISTERIO DE TRANSPORTE
VEHICULOS DE CARGA PARA EL AÑO FISCAL 2016 (CIFRAS EN MILES DE PESOS)

Table with columns: CLASE (1-10), MUNICIPIO, DESCRIPCION, CANTIDAD, VALOR UNITARIO, VALOR TOTAL. Rows include municipalities like AGRALE, BARRIO, BARRIO, etc., and vehicle types like CAMION, CAMIONETA, etc.

0000829

24 FEB 2016

MINISTERIO DE TRANSPORTE
TABLA No. 7 BASE GRAVABLE DE LOS VEHICULOS DE CARGA PARA EL AÑO FISCAL 2016 (CIFRAS EN MILES DE PESOS)

Table with columns for vehicle type (CARRILOS, MOTOCICLETAS, etc.), weight categories (e.g., 1000-1500 KG), and tax amounts. The table lists numerous vehicle models and their corresponding taxable base values.

24 FEB 2016

0000829

MINISTERIO DE TRANSPORTE
TABLA No. 7 BASE GRAVABLE DE LOS VEHICULOS DE CARGA PARA EL AÑO FISCAL 2016 (CIFRAS EN MILES DE PESOS)

Table with columns for vehicle type (e.g., Camión, Camioneta, Bici), weight (Carga Total), and taxable base (Base Gravable). The table lists various vehicle models and their corresponding taxable values in thousands of pesos.

24 FEB 2016

0000829

MINISTERIO DE TRANSPORTE
TABLA No. 7 BASE GRAVABLE DE LOS VEHICULOS DE CARGA PARA EL AÑO FISCAL 2016 (CIFRAS EN MILES DE PESOS)

Table with columns for vehicle type (e.g., Camión, Camioneta, Van), weight (kg), and taxable base (Miles de Pesos). The table lists various vehicle models and their corresponding taxable values.

24 FEB 2016

0000829

MINISTERIO DE TRANSPORTE
TABLA No. 7 BASE GRAVABLE DE LOS VEHICULOS DE CARGA PARA EL AÑO FISCAL 2016 (CIFRAS EN MILES DE PESOS)

Clase (1)	Subclase (2)	Modelo (3)	Capacidad de Carga (Ton) (4)	1997	1998	1999	2000	2001	2002	2003	2004	2005	2006	2007	2008	2009	2010	2011	2012	2013	2014	2015	2016
1000	1000	1000	1000	1000	1000	1000	1000	1000	1000	1000	1000	1000	1000	1000	1000	1000	1000	1000	1000	1000	1000	1000	1000

24 FEB 2016

0000829

MINISTERIO DE TRANSPORTE TABLA No. 7 BASE GRAVABLE DE LOS VEHICULOS DE CARGA PARA EL AÑO FISCAL 2016 (CIFRAS EN MILES DE PESOS)

Placa	Modelo	Motor (CV)	Capacidad (Litros)	Valor Base Gravable (M\$)	Valor Base Gravable (M\$)	Valor Base Gravable (M\$)	Valor Base Gravable (M\$)	Valor Base Gravable (M\$)	Valor Base Gravable (M\$)	Valor Base Gravable (M\$)	Valor Base Gravable (M\$)	Valor Base Gravable (M\$)	Valor Base Gravable (M\$)	Valor Base Gravable (M\$)	Valor Base Gravable (M\$)
2181	MAN	4000	5200	2181	11500	2181	11500	2181	11500	2181	11500	2181	11500	2181	11500
2182	MAN	4000	5200	2182	11500	2182	11500	2182	11500	2182	11500	2182	11500	2182	11500
2183	MAN	4000	5200	2183	11500	2183	11500	2183	11500	2183	11500	2183	11500	2183	11500
2184	MAN	4000	5200	2184	11500	2184	11500	2184	11500	2184	11500	2184	11500	2184	11500
2185	MAN	4000	5200	2185	11500	2185	11500	2185	11500	2185	11500	2185	11500	2185	11500
2186	MAN	4000	5200	2186	11500	2186	11500	2186	11500	2186	11500	2186	11500	2186	11500
2187	MAN	4000	5200	2187	11500	2187	11500	2187	11500	2187	11500	2187	11500	2187	11500
2188	MAN	4000	5200	2188	11500	2188	11500	2188	11500	2188	11500	2188	11500	2188	11500
2189	MAN	4000	5200	2189	11500	2189	11500	2189	11500	2189	11500	2189	11500	2189	11500
2190	MAN	4000	5200	2190	11500	2190	11500	2190	11500	2190	11500	2190	11500	2190	11500
2191	MAN	4000	5200	2191	11500	2191	11500	2191	11500	2191	11500	2191	11500	2191	11500
2192	MAN	4000	5200	2192	11500	2192	11500	2192	11500	2192	11500	2192	11500	2192	11500
2193	MAN	4000	5200	2193	11500	2193	11500	2193	11500	2193	11500	2193	11500	2193	11500
2194	MAN	4000	5200	2194	11500	2194	11500	2194	11500	2194	11500	2194	11500	2194	11500
2195	MAN	4000	5200	2195	11500	2195	11500	2195	11500	2195	11500	2195	11500	2195	11500
2196	MAN	4000	5200	2196	11500	2196	11500	2196	11500	2196	11500	2196	11500	2196	11500
2197	MAN	4000	5200	2197	11500	2197	11500	2197	11500	2197	11500	2197	11500	2197	11500
2198	MAN	4000	5200	2198	11500	2198	11500	2198	11500	2198	11500	2198	11500	2198	11500
2199	MAN	4000	5200	2199	11500	2199	11500	2199	11500	2199	11500	2199	11500	2199	11500
2200	MAN	4000	5200	2200	11500	2200	11500	2200	11500	2200	11500	2200	11500	2200	11500

24 FEB 2016

0000829

MINISTERIO DE TRANSPORTE
TABLA No. 7 BASE GRAVABLE DE LOS VEHICULOS DE CARGA PARA EL AÑO FISCAL 2016 (CIFRAS EN MILES DE PESOS)

Table with columns: Marca, Modelo, Capacidad (Litros), and multiple columns of numerical values representing taxable base for different vehicle categories.

0000829

24 FEB 2016

MINISTERIO DE TRANSPORTE
TABLA No. 7 BASE GRAVABLE DE LOS VEHICULOS DE CARGA PARA EL AÑO FISCAL 2016 (CIFRAS EN MILES DE PESOS)

Table with 10 columns: Marca, Modelo, Capacidad (Litros), Cilindros, Tipo de Motor, Tipo de Transmision, Tipo de Vehiculo, Base Gravable, and multiple columns for taxes (Impuesto, etc.). Rows list various vehicle models like MAN, Mercedes-Benz, etc.

24 FEB 2016

0000829

MINISTERIO DE TRANSPORTE
TABLA No. 7 BASE GRAVABLE DE LOS VEHICULOS DE CARRO PARA EL AÑO FISCAL 2016 (CIFRAS EN MILES DE PESOS)

Table with columns for Municipality, Vehicle Type, and Taxable Base. The table lists various municipalities such as Acahualinca, Acuña, and Acajutla, along with their corresponding taxable base values for different vehicle categories.

24 FEB 2016

0000829

MINISTERIO DE TRANSPORTE
TABLA No. 7 BASE GRAVABLE DE LOS VEHICULOS DE CARGA PARA EL AÑO FISCAL 2016 (CIFRAS EN MILES DE PESOS)

Table with columns for vehicle type (e.g., Camión, Camioneta, Van), weight (e.g., 1000, 1500, 2000), and taxable base values. Includes a section for 'VEHICULOS DE CARGA' and a list of vehicle models at the bottom.

0000829

24 FEB 2016

MINISTERIO DE TRANSPORTE TABLA No. 7 BASE GRAVABLE DE LOS VEHICULOS DE CARGA PARA EL AÑO FISCAL 2016 (CIFRAS EN MILES DE PESOS)

Table with columns for vehicle type (e.g., Camión, Camioneta, Van), weight, and taxable base. Includes a large watermark '24 FEB 2016' and a number '0000829'.

24 FEB 2016

0000829

MINISTERIO DE TRANSPORTE
TABLA NO. 7 BASE GRAVABLE DE LOS VEHICULOS DE CARGA PARA EL AÑO FISCAL 2016 (CFRAS EN MILES DE PESOS)

Table with columns for vehicle type (e.g., Camioneta, Camion), weight (e.g., 1.0, 1.5, 2.0), and taxable base values in thousands of pesos. The table lists various vehicle categories and their corresponding taxable values across multiple rows.

24 FEB 2016

0000829

MINISTERIO DE TRANSPORTE
TABLA No. 7 BASE GRAVABLE DE LOS VEHICULOS DE CARGA PARA EL AÑO FISCAL 2016 (CIFRAS EN MILES DE PESOS)

Table with columns for vehicle type, weight, and taxable base. Includes categories like 'CAMIONETAS', 'CAMIONES', 'CAMIONES TRACTORES', etc. Each row lists a specific vehicle model and its corresponding taxable base value.

24 FEB 2016

0000829

MINISTERIO DE TRANSPORTE
TABLA No. 7 BASE GRAVABLE DE LOS VEHICULOS DE CARGA PARA EL AÑO FISCAL 2016 (CFRAS EN MILES DE PESOS)

Table with columns: Marca, Modelo, Cilindros, Capacidad Cil. (Litros), Litros, CV, HP, CCM, CCM2, CCM3, CCM4, CCM5, CCM6, CCM7, CCM8, CCM9, CCM10, CCM11, CCM12, CCM13, CCM14, CCM15, CCM16, CCM17, CCM18, CCM19, CCM20, CCM21, CCM22, CCM23, CCM24, CCM25, CCM26, CCM27, CCM28, CCM29, CCM30, CCM31, CCM32, CCM33, CCM34, CCM35, CCM36, CCM37, CCM38, CCM39, CCM40, CCM41, CCM42, CCM43, CCM44, CCM45, CCM46, CCM47, CCM48, CCM49, CCM50, CCM51, CCM52, CCM53, CCM54, CCM55, CCM56, CCM57, CCM58, CCM59, CCM60, CCM61, CCM62, CCM63, CCM64, CCM65, CCM66, CCM67, CCM68, CCM69, CCM70, CCM71, CCM72, CCM73, CCM74, CCM75, CCM76, CCM77, CCM78, CCM79, CCM80, CCM81, CCM82, CCM83, CCM84, CCM85, CCM86, CCM87, CCM88, CCM89, CCM90, CCM91, CCM92, CCM93, CCM94, CCM95, CCM96, CCM97, CCM98, CCM99, CCM100. Rows include vehicle models like 1000, 1500, 2000, 2500, 3000, 3500, 4000, 4500, 5000, 5500, 6000, 6500, 7000, 7500, 8000, 8500, 9000, 9500, 10000, 10500, 11000, 11500, 12000, 12500, 13000, 13500, 14000, 14500, 15000, 15500, 16000, 16500, 17000, 17500, 18000, 18500, 19000, 19500, 20000, 20500, 21000, 21500, 22000, 22500, 23000, 23500, 24000, 24500, 25000, 25500, 26000, 26500, 27000, 27500, 28000, 28500, 29000, 29500, 30000, 30500, 31000, 31500, 32000, 32500, 33000, 33500, 34000, 34500, 35000, 35500, 36000, 36500, 37000, 37500, 38000, 38500, 39000, 39500, 40000, 40500, 41000, 41500, 42000, 42500, 43000, 43500, 44000, 44500, 45000, 45500, 46000, 46500, 47000, 47500, 48000, 48500, 49000, 49500, 50000, 50500, 51000, 51500, 52000, 52500, 53000, 53500, 54000, 54500, 55000, 55500, 56000, 56500, 57000, 57500, 58000, 58500, 59000, 59500, 60000, 60500, 61000, 61500, 62000, 62500, 63000, 63500, 64000, 64500, 65000, 65500, 66000, 66500, 67000, 67500, 68000, 68500, 69000, 69500, 70000, 70500, 71000, 71500, 72000, 72500, 73000, 73500, 74000, 74500, 75000, 75500, 76000, 76500, 77000, 77500, 78000, 78500, 79000, 79500, 80000, 80500, 81000, 81500, 82000, 82500, 83000, 83500, 84000, 84500, 85000, 85500, 86000, 86500, 87000, 87500, 88000, 88500, 89000, 89500, 90000, 90500, 91000, 91500, 92000, 92500, 93000, 93500, 94000, 94500, 95000, 95500, 96000, 96500, 97000, 97500, 98000, 98500, 99000, 99500, 100000.

24 FEB 2016

0000829

MINISTERIO DE TRANSPORTE
TABLA No. 7 BASE GRAVABLE DE LOS VEHICULOS DE CARGA PARA EL AÑO FISCAL 2016 (CIFRAS EN MILES DE PESOS)

Table with columns: Marca (Brand), Modelo (Model), Cilindrada (Cylinder Capacity), Capacidad Carga (Load Capacity), and multiple columns for tax rates (e.g., 10%, 15%, 20%, 25%, 30%, 35%, 40%, 45%, 50%, 55%, 60%, 65%, 70%, 75%, 80%, 85%, 90%, 95%, 100%).

24 FEB 2016

0000829

MINISTERIO DE TRANSPORTE
TABLA No. 7 BASE GRAVABLE DE LOS VEHICULOS DE CARGA PARA EL AÑO FISCAL 2016 (CIFRAS EN MILES DE PESOS)

Table with columns: Vehículo, Capacidad de Carga (kg), and multiple columns of tax values. The table lists various vehicle models and their corresponding taxable base and tax amounts.

24 FEB 2016

0000829

MINISTERIO DE TRANSPORTE
TABLA No. 7 BASE GRAVABLE DE LOS VEHICULOS DE CARGA PARA EL AÑO FISCAL 2016 (CIFRAS EN MILES DE PESOS)

Table with columns for vehicle type (e.g., Camión, Camión 12000 LITROS), weight categories (e.g., 10000-15000, 15000-20000), and corresponding tax values in thousands of pesos. The table lists numerous vehicle models and their respective taxable base values.

24 FEB 2016

0000829

MINISTERIO DE TRANSPORTE
TABLA No. 7 BASE GRAVABLE DE LOS VEHICULOS PARA EL AÑO FISCAL 2016 (CIFRAS EN MILES DE PESOS)

Table with columns for vehicle type, brand, model, and taxable base. Includes entries for various car models like Toyota Camry, Honda Civic, and Ford Focus.

24 FEB 2016

0000829

MINISTERIO DE TRANSPORTE TABLA No. 7 BASE GRAVABLE DE LOS VEHICULOS DE CARGA PARA EL AÑO FISCAL 2016 (CIFRAS EN MILES DE PESOS)

Table with columns for vehicle type (e.g., Camión, Camioneta, Van), weight (Carga útil), and taxable base (Base gravable). The table lists various vehicle models and their corresponding taxable values in thousands of pesos.

24 FEB 2016

0000829

MINISTERIO DE TRANSPORTE
TABLA No. 7 BASE GRAVABLE DE LOS VEHICULOS DE CARGA PARA EL AÑO FISCAL 2016 (CIFRAS EN MILES DE PESOS)

Table with multiple columns: CANTIDAD, VALOR, and various vehicle categories. Includes sub-headers like 'CAMION', 'CAMIONETA', 'VAN', 'MOTO', 'AUTOMOVIL', etc. The table contains numerous rows of numerical data representing taxable values for various vehicle types.

24 FEB 2016

0000829

MINISTERIO DE TRANSPORTE
TABLA No. 7 BASE GRAVABLE DE LOS VEHICULOS DE CARGA PARA EL AÑO FISCAL 2016 (CIFRAS EN MILES DE PESOS)

Table with columns for vehicle type (e.g., Camión, Camioneta, Van), weight (Carga en toneladas), and taxable base (Base gravable). The table lists various vehicle models and their corresponding taxable values in thousands of pesos.

24 FEB 2016

0000829

MINISTERIO DE TRANSPORTE
TABLA No. 7 BASE GRAVABLE DE LOS VEHICULOS PARA EL AÑO FISCAL 2016 (CIFRAS EN MILES DE PESOS)

Categoría	Subcategoría	Código	Categorías de Vehículos																																																																																																			
			1	2	3	4	5	6	7	8	9	10	11	12																																																																																								
1	1.1	1.1.1	1.1.1.1	1.1.1.2	1.1.1.3	1.1.1.4	1.1.1.5	1.1.1.6	1.1.1.7	1.1.1.8	1.1.1.9	1.1.1.10	1.1.1.11	1.1.1.12	1.1.1.13	1.1.1.14	1.1.1.15	1.1.1.16	1.1.1.17	1.1.1.18	1.1.1.19	1.1.1.20	1.1.1.21	1.1.1.22	1.1.1.23	1.1.1.24	1.1.1.25	1.1.1.26	1.1.1.27	1.1.1.28	1.1.1.29	1.1.1.30	1.1.1.31	1.1.1.32	1.1.1.33	1.1.1.34	1.1.1.35	1.1.1.36	1.1.1.37	1.1.1.38	1.1.1.39	1.1.1.40	1.1.1.41	1.1.1.42	1.1.1.43	1.1.1.44	1.1.1.45	1.1.1.46	1.1.1.47	1.1.1.48	1.1.1.49	1.1.1.50	1.1.1.51	1.1.1.52	1.1.1.53	1.1.1.54	1.1.1.55	1.1.1.56	1.1.1.57	1.1.1.58	1.1.1.59	1.1.1.60	1.1.1.61	1.1.1.62	1.1.1.63	1.1.1.64	1.1.1.65	1.1.1.66	1.1.1.67	1.1.1.68	1.1.1.69	1.1.1.70	1.1.1.71	1.1.1.72	1.1.1.73	1.1.1.74	1.1.1.75	1.1.1.76	1.1.1.77	1.1.1.78	1.1.1.79	1.1.1.80	1.1.1.81	1.1.1.82	1.1.1.83	1.1.1.84	1.1.1.85	1.1.1.86	1.1.1.87	1.1.1.88	1.1.1.89	1.1.1.90	1.1.1.91	1.1.1.92	1.1.1.93	1.1.1.94	1.1.1.95	1.1.1.96	1.1.1.97	1.1.1.98	1.1.1.99	1.1.1.100

24 FEB 2016

0000829

MINISTERIO DE TRANSPORTE TABLA No. 7 BASE GRAVABLE DE LOS VEHICULOS DE CARGA PARA EL AÑO FISCAL 2016 (CIFRAS EN MILES DE PESOS)

CATEGORIA	SUBCATEGORIA	RANGO DE VALORES	MODELOS												TOTAL									
			1983	1984	1985	1986	1987	1988	1989	1990	1991	1992	1993	1994										
CAMIONES	CAMIONES DE CARGA	3000	1	1	1	1	1	1	1	1	1	1	1	1	1	1	1	1	1	1	1	1	1	
		4000	1	1	1	1	1	1	1	1	1	1	1	1	1	1	1	1	1	1	1	1	1	1
		7000	1	1	1	1	1	1	1	1	1	1	1	1	1	1	1	1	1	1	1	1	1	1
SUBTOTAL			1	1	1	1	1	1	1	1	1	1	1	1	1	1	1	1	1	1	1	1	1	1

24 FEB 2016

MINISTERIO DE TRANSPORTE
TABLA No. 8 BASE GRAVABLE DE LOS VEHICULOS AMBULANCIAS PARA EL AÑO FISCAL 2016 (CIFRAS EN MILES DE PESOS)

00000829

ID	MARCA (P)		LINEA (P)		MOTORES											
	2101	2102	2103	2104	2105	2106	2107	2108	2109	2110	2111	2112	2113	2114	2115	2116
2101	CHEVROLET	CHEVROLET	CHEVROLET	CHEVROLET	4.000	4.000	4.000	4.000	4.000	4.000	4.000	4.000	4.000	4.000	4.000	4.000
2102	CHEVROLET	CHEVROLET	CHEVROLET	CHEVROLET	4.000	4.000	4.000	4.000	4.000	4.000	4.000	4.000	4.000	4.000	4.000	4.000
2103	CHEVROLET	CHEVROLET	CHEVROLET	CHEVROLET	4.000	4.000	4.000	4.000	4.000	4.000	4.000	4.000	4.000	4.000	4.000	4.000
2104	CHEVROLET	CHEVROLET	CHEVROLET	CHEVROLET	4.000	4.000	4.000	4.000	4.000	4.000	4.000	4.000	4.000	4.000	4.000	4.000
2105	CHEVROLET	CHEVROLET	CHEVROLET	CHEVROLET	4.000	4.000	4.000	4.000	4.000	4.000	4.000	4.000	4.000	4.000	4.000	4.000
2106	FORD	FORD	FORD	FORD	4.000	4.000	4.000	4.000	4.000	4.000	4.000	4.000	4.000	4.000	4.000	4.000
2107	FORD	FORD	FORD	FORD	4.000	4.000	4.000	4.000	4.000	4.000	4.000	4.000	4.000	4.000	4.000	4.000
2108	HYUNDAI	HYUNDAI	HYUNDAI	HYUNDAI	4.000	4.000	4.000	4.000	4.000	4.000	4.000	4.000	4.000	4.000	4.000	4.000
2109	HYUNDAI	HYUNDAI	HYUNDAI	HYUNDAI	4.000	4.000	4.000	4.000	4.000	4.000	4.000	4.000	4.000	4.000	4.000	4.000
2110	HYUNDAI	HYUNDAI	HYUNDAI	HYUNDAI	4.000	4.000	4.000	4.000	4.000	4.000	4.000	4.000	4.000	4.000	4.000	4.000
2111	HYUNDAI	HYUNDAI	HYUNDAI	HYUNDAI	4.000	4.000	4.000	4.000	4.000	4.000	4.000	4.000	4.000	4.000	4.000	4.000
2112	HYUNDAI	HYUNDAI	HYUNDAI	HYUNDAI	4.000	4.000	4.000	4.000	4.000	4.000	4.000	4.000	4.000	4.000	4.000	4.000
2113	HYUNDAI	HYUNDAI	HYUNDAI	HYUNDAI	4.000	4.000	4.000	4.000	4.000	4.000	4.000	4.000	4.000	4.000	4.000	4.000
2114	HYUNDAI	HYUNDAI	HYUNDAI	HYUNDAI	4.000	4.000	4.000	4.000	4.000	4.000	4.000	4.000	4.000	4.000	4.000	4.000
2115	HYUNDAI	HYUNDAI	HYUNDAI	HYUNDAI	4.000	4.000	4.000	4.000	4.000	4.000	4.000	4.000	4.000	4.000	4.000	4.000
2116	HYUNDAI	HYUNDAI	HYUNDAI	HYUNDAI	4.000	4.000	4.000	4.000	4.000	4.000	4.000	4.000	4.000	4.000	4.000	4.000
2117	HYUNDAI	HYUNDAI	HYUNDAI	HYUNDAI	4.000	4.000	4.000	4.000	4.000	4.000	4.000	4.000	4.000	4.000	4.000	4.000
2118	HYUNDAI	HYUNDAI	HYUNDAI	HYUNDAI	4.000	4.000	4.000	4.000	4.000	4.000	4.000	4.000	4.000	4.000	4.000	4.000
2119	HYUNDAI	HYUNDAI	HYUNDAI	HYUNDAI	4.000	4.000	4.000	4.000	4.000	4.000	4.000	4.000	4.000	4.000	4.000	4.000
2120	HYUNDAI	HYUNDAI	HYUNDAI	HYUNDAI	4.000	4.000	4.000	4.000	4.000	4.000	4.000	4.000	4.000	4.000	4.000	4.000
2121	HYUNDAI	HYUNDAI	HYUNDAI	HYUNDAI	4.000	4.000	4.000	4.000	4.000	4.000	4.000	4.000	4.000	4.000	4.000	4.000
2122	HYUNDAI	HYUNDAI	HYUNDAI	HYUNDAI	4.000	4.000	4.000	4.000	4.000	4.000	4.000	4.000	4.000	4.000	4.000	4.000